



**ESCHEN
NENDELN**

Jahresrechnung 2023

Inhaltsverzeichnis

Zusammenfassung der Gemeinderechnung

Erfolgsrechnung

Investitionsrechnung

Gesamtrechnung / Selbstfinanzierungsgrad

Bilanz

Anhang

1. Erläuterungen zu wesentlichen Positionen der Gemeinderechnung

1.1 Erfolgsrechnung

1.2 Investitionsrechnung

1.3 Bilanz

2. Weitere Erläuterungen zur Gemeinderechnung

2.1 Gewährleistungsspiegel

2.2 Weitere Angaben zur Gemeinderechnung

2.3 Änderungen von Bilanzierungs- und Bewertungsgrundsätzen

2.4 Ereignisse nach dem Bilanzstichtag

2.5 Verpflichtungskredite

3. Allgemeine Erläuterungen

3.1 Grundlagen der Rechnungslegung

3.2 Rechnungslegungsgrundsätze

3.3 Inhalt der Gemeinderechnung

3.4 Bilanzierungs- und Bewertungsgrundsätze

Zusammenfassung der Konten der Erfolgs- und Investitionsrechnung nach Kostenstellen

Konten der Erfolgs- und Investitionsrechnung

Revisionsberichte

Zusammenfassung der Gemeinderechnung

Resultat der Erfolgsrechnung

Die Gemeinderechnung 2023 schliesst mit einem Jahresgewinn von CHF 2.4 Millionen in der Erfolgsrechnung ab. Der Gewinn liegt um CHF 1.3 Millionen über dem Budget. Im Vorjahresvergleich zeigt sich eine Reduktion des Jahresgewinnes um CHF 1.1 Millionen. Die Erträge liegen mit CHF 28.7 Millionen um CHF 0.9 Millionen über dem Vorjahreswert. Demgegenüber haben sich die Aufwendungen (vor Abschreibungen) um CHF 1.4 Millionen erhöht.

Zusammengefasst stellt sich das Jahresergebnis der Erfolgsrechnung wie folgt dar:

Erfolgsrechnung	Rechnung 2023	Voranschlag 2023	Rechnung 2022
Betrieblicher Ertrag	28'320'640	27'144'500	27'707'537
Betrieblicher Aufwand	-22'483'521	-22'180'500	-20'914'790
Ergebnis aus betrieblicher Tätigkeit vor Abschreibungen	5'837'119	4'964'000	6'792'747
Abschreibungen	-3'766'551	-3'853'500	-3'254'836
Ergebnis aus betrieblicher Tätigkeit	2'070'568	1'110'500	3'537'911
Finanzertrag	345'752	24'500	106'743
Finanzaufwand	-18'760	-24'000	-192'254
Finanzergebnis	326'992	500	-85'511
Ausserordentliches Ergebnis	0	0	0
Jahresergebnis	2'397'560	1'111'000	3'452'400

Ergebnis der Gesamtrechnung

Die Gesamtrechnung schliesst mit einem Fehlbetrag von CHF 4.6 Millionen ab. Gegenüber dem Voranschlag weist die Gesamtrechnung ein um CHF 0.9 Millionen besseres Resultat aus. Hierbei liegen die Gesamteinnahmen, teils dank Einmaleffekten, deutlich über dem budgetierten Wert. Die Aufwendungen (vor Abschreibung Verwaltungsvermögen) hingegen liegen um CHF 0.3 Millionen über dem Voranschlag. Insbesondere aufgrund von zeitlichen Verschiebungen werden die budgetierten Bruttoinvestitionen um CHF 0.3 Millionen überschritten.

Gesamtrechnung	Rechnung 2023	Voranschlag 2023	Rechnung 2022
Ertrag	28'666'392	27'169'000	27'814'280
Einnahmen Investitionsrechnung	65'447	50'000	18'487
Gesamteinnahmen	28'731'839	27'219'000	27'832'767
Aufwand (vor Abschreibung Verwaltungsvermögen)	-22'814'288	-22'516'500	-21'419'051
Bruttoinvestitionen	-10'493'961	-10'228'000	-6'112'706
Gesamtausgaben	-33'308'249	-32'744'500	-27'531'757
Ergebnis der Gesamtrechnung	-4'576'410	-5'525'500	301'010

Finanzielle Lage per 31. Dezember 2023

Die Bilanz per 31. Dezember 2023 zeigt folgendes Bild:

Aktiven	31.12.2023	31.12.2022
Finanzvermögen	67'233'449	69'874'590
Verwaltungsvermögen	65'208'294	58'234'324
Aktiven	132'441'743	128'108'914

Passiven	31.12.2023	31.12.2022
Fremdkapital	11'352'319	9'417'050
Eigenkapital	121'089'424	118'691'864
Passiven	132'441'743	128'108'914

Durch den Jahresgewinn von CHF 2.4 Millionen erhöht sich das Eigenkapital auf CHF 121.1 Millionen.

Das Reservekapital reduziert sich gegenüber dem Vorjahr um CHF 4.4 Millionen und liegt am Jahresende bei CHF 26.1 Millionen.

Reservekapital	31.12.2023	31.12.2022
Liquide Mittel inkl. Geldanlagen	30'363'178	31'536'034
Forderungen und Aktive Rechnungsabgrenzung	6'490'715	7'736'993
Finanzvermögen (ohne Grundstücke/Gebäude)	36'853'893	39'273'027
Fremdkapital (ohne sonstige Rückstellungen)	10'710'393	8'775'124
Reservekapital (ohne Grundstücke/Gebäude des Finanzvermögens)	26'143'500	30'497'903

Die Gemeinde Eschen-Nendeln verfügt weiterhin über einen soliden Finanzhaushalt.

Das Wichtigste in Kürze:

Die wichtigsten Feststellungen zur Gemeinderechnung 2023 können wie folgt zusammengefasst werden:

- Die Gemeinderechnung schliesst mit einem Jahresgewinn von CHF 2.4 Millionen ab.
- Die Erträge haben sich im Vergleich zum Vorjahr sowie im Budgetvergleich erhöht. Dies ist insbesondere auf den Bereich «Entgelte und Rückerstattungen» zurückzuführen. Hierbei sind die deutlich gestiegenen Erträge aus der Deponie Rheinau hervorzuheben.
- Der Aufwand liegt um CHF 0.2 Millionen über dem veranschlagten Wert. Im Vergleich zum Vorjahr haben sich die Aufwendungen um CHF 1.9 Millionen erhöht. Hierbei haben sich alle wesentlichen Aufwandsarten erhöht.
- Die Gesamtrechnung schliesst mit einem Fehlbetrag von CHF 4.6 Millionen ab.
- Es wurden Nettoinvestitionen von CHF 10.4 Millionen getätigt. Das sind CHF 0.3 Millionen mehr als budgetiert. Dies ist insbesondere aufgrund von zeitlichen Verschiebungen beim Neubauprojekt «Begegnungszentrum Nendeln» zurückzuführen, welches im Dezember 2023 eröffnet wurde.

Erfolgsrechnung

	Rechnung 2023	Voranschlag 2023	Rechnung 2022	Anhang Ziffer
Betrieblicher Ertrag	28'320'640	27'144'500	27'707'537	1.1.1
Steuern und Finanzausgleich	22'186'644	22'502'000	22'702'310	1.1.1.1
Vermögens- und Erwerbssteuer	13'958'883	12'350'000	12'298'478	
Ertragssteuer	2'526'854	2'900'000	3'559'523	
Übrige Steuererträge	33'919	32'000	33'545	
Finanzausgleich	5'666'988	7'220'000	6'810'764	
Vermögenserträge	1'461'596	1'367'000	1'401'582	1.1.1.2
Entgelte und Rückerstattungen	4'659'669	3'271'000	3'334'507	1.1.1.3
Sonstiger betrieblicher Ertrag	12'731	4'500	269'138	1.1.1.4
Betrieblicher Aufwand	-26'250'072	-26'034'000	-24'169'626	1.1.2
Personalaufwand	-6'515'403	-6'622'500	-6'428'763	1.1.2.1
Bruttolöhne und Kommissionsentschädigungen	-5'195'792	-5'162'000	-5'005'952	
Überbrückungsrenten	-110'194	-126'000	-177'520	
Sozialbeiträge Arbeitgeber	-1'030'086	-1'147'500	-1'044'808	
Übriger Personalaufwand	-179'331	-187'000	-200'483	
Sachaufwand	-7'614'588	-7'622'500	-7'063'552	1.1.2.2
Büromaterial, Drucksachen	-293'215	-290'000	-227'548	
Anschaffung von Mobilien	-370'467	-320'500	-270'632	
Wasser, Energie	-637'687	-637'000	-448'218	
Verbrauchsmaterialien	-546'063	-601'500	-548'964	
Baulicher Unterhalt durch Dritte	-1'865'213	-1'670'000	-1'720'621	
Übriger Unterhalt durch Dritte	-187'134	-177'500	-191'056	
Mieten, Pachten, Benützungskosten	-297'814	-282'500	-273'516	
Spesenzahlungen, Anlässe	-132'172	-126'000	-129'665	
Dienstleistungen, Honorare	-3'256'105	-3'402'500	-3'180'622	
Übriger Sachaufwand	-28'718	-115'000	-72'710	
Beitragsleistungen	-8'074'972	-7'927'500	-7'326'529	1.1.2.3
Land	-2'627'792	-2'799'000	-2'496'797	
Gemeinde und Verbände	-524'400	-524'500	-516'420	
Gemischtwirtschaftliche Unternehmungen	-1'043'265	-1'010'000	-915'675	
Private Institutionen und Haushalte	-3'870'827	-3'587'000	-3'389'984	
Übrige Beiträge	-8'688	-7'000	-7'653	
Sonstiger betrieblicher Aufwand	-278'558	-8'000	-95'946	1.1.2.4
Abschreibungen	-3'766'551	-3'853'500	-3'254'836	1.1.2.5
Ergebnis aus betrieblicher Tätigkeit	2'070'568	1'110'500	3'537'911	
Finanzergebnis	326'992	500	-85'511	1.1.3
Finanzertrag	345'752	24'500	106'743	
Zins- und Dividendertrag	285'188	24'500	100'531	
Wertzunahme Wertschriften	60'563	0	6'212	
Sonstiger Finanzertrag	1	0	0	
Finanzaufwand	-18'760	-24'000	-192'254	
Bank-, PC-Spesen, Zinsaufwand	-17'187	-19'000	-17'883	
Wertabnahme Wertschriften	-1'573	-5'000	-167'434	
Sonstiger Finanzaufwand	0	0	-6'937	
Ausserordentliches Ergebnis	0	0	0	1.1.4
Jahresergebnis	2'397'560	1'111'000	3'452'400	

Investitionsrechnung

Investitionsrechnung	Rechnung 2023	Voranschlag 2023	Rechnung 2022	Anhang Ziffer
Grundstücke	0	20'000	0	
Tiefbauten	2'472'078	3'250'000	1'016'207	
Hochbauten	6'777'711	5'780'000	4'206'325	
Mobilien	164'571	93'000	70'963	
Investive Ausgaben Sachanlagen	9'414'360	9'143'000	5'293'495	
Darlehen	0	0	0	
Beteiligungen	0	0	0	
Investive Ausgaben Finanzanlagen	0	0	0	
Eigeninvestitionen	9'414'360	9'143'000	5'293'495	
Land, Gemeinden und Verbände	920'640	896'500	760'116	
Gemischtwirtschaftliche Unternehmen	36'775	66'000	45'492	
Private Institutionen	122'186	122'500	13'603	
Investitionsbeiträge	1'079'601	1'085'000	819'211	
Bruttoinvestitionen	10'493'961	10'228'000	6'112'706	1.2.1
Investive Einnahmen	-65'447	-50'000	-18'487	1.2.2
Nettoinvestitionen	10'428'514	10'178'000	6'094'219	

Gesamtrechnung / Selbstfinanzierungsgrad

Gesamtrechnung	Rechnung 2023	Voranschlag 2023	Rechnung 2022
Ertrag	28'666'392	27'169'000	27'814'280
Einnahmen Investitionsrechnung	65'447	50'000	18'487
Gesamteinnahmen	28'731'839	27'219'000	27'832'767
Aufwand (vor Abschreibung Verwaltungsvermögen)	-22'814'288	-22'516'500	-21'419'051
Bruttoinvestitionen	-10'493'961	-10'228'000	-6'112'706
Gesamtausgaben	-33'308'249	-32'744'500	-27'531'757
Ergebnis der Gesamtrechnung	-4'576'410	-5'525'500	301'010
Ertrag	28'666'392	27'169'000	27'814'280
Aufwand (vor Abschreibung Verwaltungsvermögen)	-22'814'288	-22'516'500	-21'419'051
Selbstfinanzierung	5'852'104	4'652'500	6'395'229
Nettoinvestitionen	10'428'514	10'178'000	6'094'219
Selbstfinanzierungsgrad in Prozent	56	46	105

Bilanz

	31.12.2023	31.12.2022	Anhang Ziffer
Finanzvermögen	67'233'449	69'874'590	1.3.1.1
Flüssige Mittel	28'453'544	28'728'763	
Kassa, Post, Bank	14'527'544	21'742'190	
Kurzfristige Finanzanlagen	13'926'000	6'986'573	
Forderungen	6'322'641	7'587'579	
Forderungen aus Lieferungen und Leistungen	1'549'647	1'810'819	
Steuerforderungen	4'426'460	3'438'676	
Kontokorrent Landeskasse	1'205'534	2'941'484	
Delkrede	-859'000	-603'400	
Aktive Rechnungsabgrenzung	168'074	149'414	
Anlagen des Finanzvermögens	32'289'190	33'408'834	
Geldanlagen	1'909'634	2'807'271	
Grundstücke	25'445'530	25'355'530	
Gebäude	4'934'026	5'246'033	
Deckungskapitalien unselbständiger Anstalten und Stiftungen	0	0	
Verwaltungsvermögen	65'208'294	58'234'324	1.3.1.2
Sachanlagen	64'566'359	57'592'388	
Grundstücke, Waldungen	6'336'056	6'336'057	
Hochbauten	40'795'662	35'600'772	
Tiefbauten	16'904'039	14'943'930	
Mobilien	530'602	711'629	
Darlehen	641'926	641'926	
Darlehen an Land (SPL)	502'926	502'926	
Darlehen an Stiftung Personalvorsorge Liechtenstein	139'000	139'000	
Beteiligungen	9	10	
Aktiven	132'441'743	128'108'914	1.3.1
Fremdkapital	11'352'319	9'417'050	1.3.2.1
Kurzfristige Verbindlichkeiten	6'555'311	4'817'818	
Verbindlichkeiten aus Lieferungen und Leistungen	4'705'598	3'405'252	
Kontokorrent Landessteuern	1'579'145	1'226'853	
Depotgelder, Kautionen	64'396	58'904	
Übrige kurzfristige Verbindlichkeiten	206'172	126'809	
Passive Rechnungsabgrenzung	409'748	224'511	
Rückstellungen	1'425'439	1'404'644	
Ferien- und Gleitzeitguthaben	248'000	225'000	
Frühpensionierungen	535'513	537'718	
Sonstige Rückstellungen	641'926	641'926	
Langfristige Verbindlichkeiten	2'961'821	2'970'077	
Verpflichtungen gegenüber unselbständigen Anstalten und Stiftungen	0	0	
Eigenkapital	121'089'424	118'691'864	1.3.2.2
Eigenkapital	121'089'424	118'691'864	
Eigenmittel per 1. Januar	118'691'864	115'239'464	
Jahresergebnis	2'397'560	3'452'400	
Passiven	132'441'743	128'108'914	1.3.2

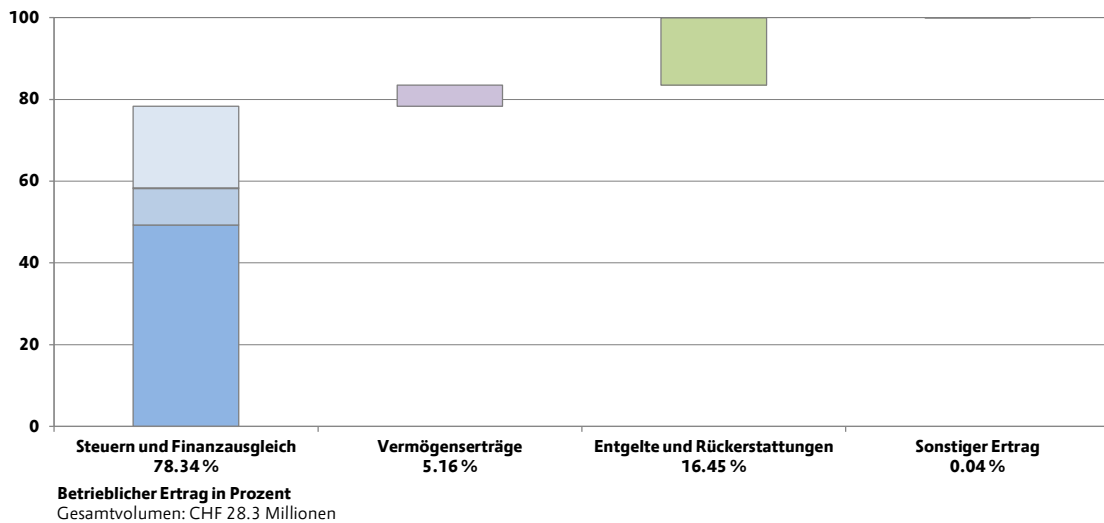
Anhang

1. Erläuterungen zu wesentlichen Positionen der Gemeinderechnung

1.1 Erfolgsrechnung

1.1.1 Betrieblicher Ertrag

Die betrieblichen Erträge betragen CHF 28.3 Millionen. Diese haben sich gegenüber dem Vorjahr um CHF 0.6 Millionen erhöht. Dies obwohl im Bereich «Steuern und Finanzausgleich» ein Ertragsrückgang von CHF 0.5 Millionen auszumachen ist. Für die Ertragssteigerung ist die Position «Entgelte und Rückerstattungen» verantwortlich, welche Mehreinnahmen von CHF 1.3 Millionen verzeichnen kann.



1.1.1.1 Steuern und Finanzausgleich

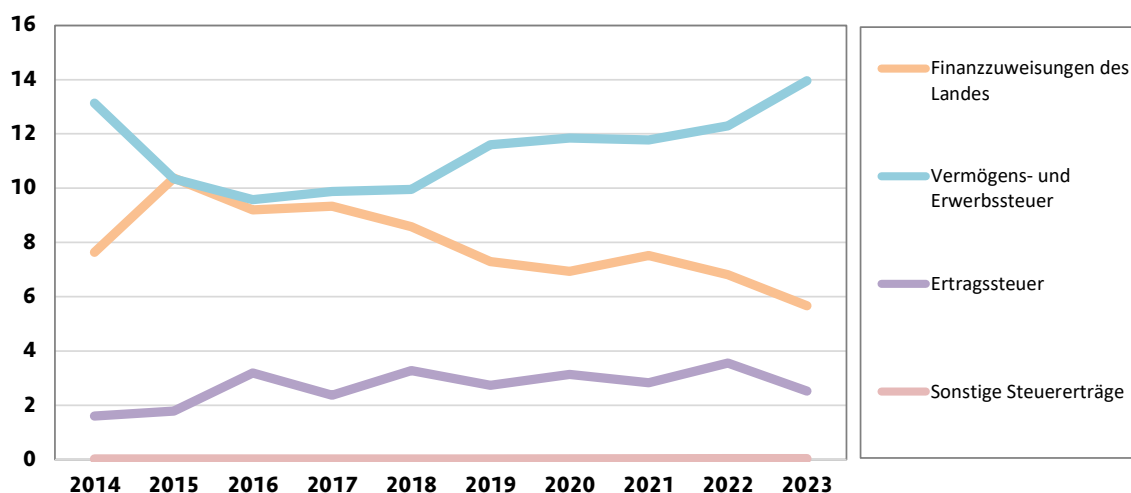
Die grösste Ertragskraft liegt mit CHF 22.2 Millionen im Bereich der Steuereinnahmen und des damit verbundenen Finanzausgleichs. Die Einnahmen machen 78.3 Prozent der betrieblichen Erträge aus und sind damit weiterhin die mit Abstand wichtigste Einnahmequelle.

Steuern und Finanzausgleich

	Rechnung 2023	Voranschlag 2023	Rechnung 2022
Vermögens- und Erwerbssteuer	13'958'883	12'350'000	12'298'478
Ertragssteuer	2'526'854	2'900'000	3'559'523
Übrige Steuererträge	33'919	32'000	33'545
Finanzausgleich	5'666'988	7'220'000	6'810'764
Total	22'186'644	22'502'000	22'702'310

Gegenüber dem Vorjahr sind Mindereinnahmen von CHF 0.5 Millionen zu verzeichnen. Diese sind grösstenteils auf die gesunkene Ertragssteuer sowie die Berechnungssystematik des Finanzausgleichs zurückzuführen.

Die Entwicklung der einzelnen Steuerarten zeigt im Mehrjahresvergleich folgendes Bild:



Entwicklung der einzelnen Steuerarten von 2014 bis 2023 in Millionen Franken

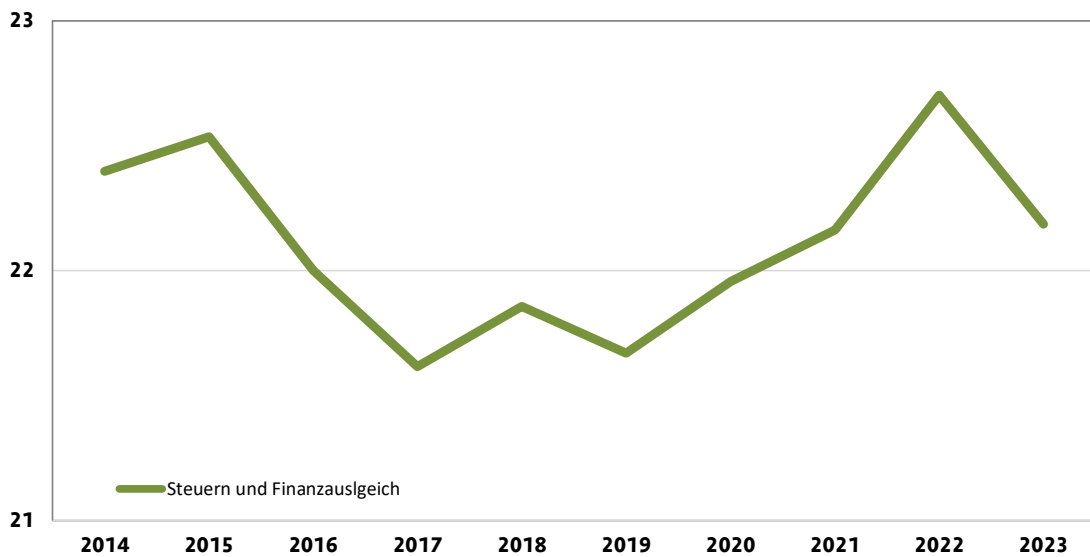
Die Erträge aus der **Vermögens- und Erwerbssteuer** belaufen sich auf CHF 14.0 Millionen und liegen somit um 1.7 Millionen über dem Vorjahr. Die Erträge aus der Vermögens- und Erwerbssteuer sind in den letzten Jahren deutlich gestiegen. Dies ist sicherlich auch auf die Selbstanzeigen der vergangenen Jahre zurückzuführen, welche sich nachhaltig auf die Steuereinnahmen ausgewirkt haben. Die Mehreinnahmen aus der Vermögens- und Erwerbssteuer führen jedoch zu einer Kürzung des Finanzausgleichs (Berechnungsbasis: Gemeindesteuerzuschlag von 200 Prozent). Als Finanzausgleichsgemeinde kann die Gemeinde Eschen-Nendeln nicht von den deutlich gestiegenen Einnahmen aus der Vermögens- und Erwerbssteuer profitieren. Im Gegenteil, die höheren Vermögens- und Erwerbssteuern führen derzeit zu einer Kürzung des Finanzausgleichs, welche diese Mehreinnahmen gar übersteigt. So führen die Mehreinnahmen aus der Vermögens- und Erwerbssteuer im 2023 paradoxerweise in einer Totalbetrachtung zu einem Einnahmenrückgang von CHF 0.2 Millionen. Richtigerweise wird dieser Missstand mit der Gesetzesänderung per 01.01.2024 behoben.

Die **Ertragssteuer** wird von den Körperschaften, Anstalten und Treuunternehmen erhoben, die in Liechtenstein ein nach kaufmännischer Art geführtes Gewerbe betreiben. Die Gemeinde erhält derzeit 35 Prozent der Ertragssteuer, welche vom Land vereinnahmt wird. Die Einnahmen liegen im Geschäftsjahr bei CHF 2.5 Millionen, was eine Reduktion gegenüber dem Vorjahr von CHF 1.0 Millionen bedeutet. Im Vergleich zu anderen Gemeinden und im Verhältnis zu den vorhandenen Arbeitsplätzen in der Gemeinde bleiben die Erträge aus der Ertragssteuer bescheiden.

Die jährlichen Zuweisungen des Landes aus dem **Finanzausgleich** bilden eine bedeutende Einnahmequelle. Aus dem Finanzausgleich flossen der Gemeinde CHF 5.7 Millionen zu. Das entspricht einer Abnahme gegenüber dem Vorjahr von CHF 1.1 Millionen. Der Rückgang des Finanzausgleichs ist auf die höheren Steuereinnahmen zurückzuführen. Die Einwohnerzahl hatte aufgrund der Stagnation im massgebenden Zeitraum kaum Auswirkungen auf die Höhe des Finanzausgleichs.

Wird das Gesamtbild der Einnahmen aus Steuern- und Finanzausgleich über einen längeren Zeitraum betrachtet, zeigt sich, dass sich die Einnahmen in den letzten Jahren deutlich reduziert haben. Der Finanzausgleich wurde in den Jahren 2012, 2014 und 2016 gekürzt. Eine kleine Kürzung wurde auch im 2020 vorgenommen. Diese Kürzungen führten zu einer deutlichen Abnahme der Finanzkraft. Ohne diese Kürzungen würden die Einnahmen der Gemeinde heute um CHF 3.9 Millionen pro Jahr höher liegen.

Die nachfolgende Grafik zeigt diese Entwicklung der Gesamteinnahmen aus Steuern und Finanzausgleich auf. Hierbei ist zu berücksichtigen, dass die Einnahmen im 2011 noch bei CHF 24.9 Millionen lagen.



Entwicklung Steuern und Finanzausgleich von 2014 bis 2023 in Millionen Franken

1.1.1.2 Vermögenserträge

Die Einnahmen aus betrieblichen Vermögenserträgen liegen bei CHF 1.5 Millionen. Diese haben sich im Vorjahresvergleich um CHF 0.1 Millionen erhöht. Die Einnahmen setzen sich aus Miet-, Pacht- und Baurechtszinsen zusammen. Die Erträge aus Pacht- und Baurechtszinsen belaufen sich auf CHF 1.0 Millionen. Aus der Vermietung von Liegenschaften und Parkplätzen sind Erträge von CHF 0.5 Millionen zu verzeichnen.

1.1.1.3 Entgelte und Rückerstattungen

Zusätzlich zu den Steuer- und Vermögenserträgen fließen der Gemeinde Einnahmen aus Gebühren für Amtshandlungen, Anschlussgebühren, Schuttdeponiegebühren etc. zu. Das Total der Ertragskategorie «Entgelte und Rückerstattungen» erreichte im Berichtsjahr einen Umsatz von CHF 4.7 Millionen, im Vergleich von CHF 3.3 Millionen im Vorjahr. Die mit Abstand grösste Einnahmequellen sind mit CHF 1.8 Millionen die Deponiegebühren. Diese haben sich gegenüber dem Vorjahr infolge Mehranlieferungen und Preisanpassungen um CHF 0.6 Millionen erhöht. Die Erträge aus den Abwasserzinsen/-gebühren belaufen sich auf CHF 0.6 Millionen und liegen damit um CHF 0.1 Millionen unter dem Vorjahr. Aus den Anschlussgebühren resultieren Einnahmen von CHF 0.5 Millionen. Ein Einmaleffekt von CHF 0.3 Millionen ist im 2023 aus der Verrechnung von Baulandumlegungen zu verzeichnen.

Die budgetierten Erträge wurden um CHF 1.4 Millionen übertroffen.

1.1.1.4 Sonstiger betrieblicher Ertrag

Die betragsmässig kleinste Rubrik «Sonstiger betrieblicher Ertrag» beinhaltet interne Verrechnungen aus Personal- und Sachertrag von CHF 0.01 Millionen. Es handelt sich hierbei um eine innerbetriebliche Leistungsverrechnung. Im Vorjahreswert ist zudem die Auflösung des Delkrederes enthalten. Im 2023 wurde das Delkrederes erhöht und ist demzufolge in der Position «Sonstiger betrieblicher Aufwand» zu finden (siehe 1.1.2.4).

1.1.2 Betrieblicher Aufwand

Die betrieblichen Aufwendungen betragen CHF 26.3 Millionen und liegen um CHF 0.2 Millionen über dem Voranschlag. Gegenüber dem Vorjahreswert entspricht dies einer Erhöhung von CHF 2.1 Millionen.

Betrieblicher Aufwand	Rechnung 2023	Voranschlag 2023	Rechnung 2022
Personalaufwand	6'515'403	6'622'500	6'428'763
Sachaufwand	7'614'588	7'622'500	7'063'552
Beitragsleistungen	8'074'972	7'927'500	7'326'529
Sonstiger Aufwand	278'558	8'000	95'946
Abschreibungen	3'766'551	3'853'500	3'254'836
Total	26'250'072	26'034'000	24'169'626

Unter Ausklammerung der Abschreibungen beläuft sich der betriebliche Aufwand auf CHF 22.5 Millionen. Somit liegen die betrieblichen Aufwendungen ohne Abschreibungen CHF 0.3 Millionen über dem budgetierten Wert. Im Vergleich zum Vorjahr zeigt sich eine Erhöhung von CHF 1.6 Millionen. Hierbei ist ein Anstieg bei sämtlichen Aufwandsarten auszumachen. Die grösste Erhöhung ist auf die Beitragsleistungen zurückzuführen, gefolgt vom Sachaufwand.

1.1.2.1 Personalaufwand

Der Personalaufwand umfasst die Ausgaben für die Besoldung des Verwaltungspersonals, die Sitzungsgelder und Pauschalentschädigungen an die Mitglieder des Gemeinderats und an die in zahlreichen Kommissionen mitwirkenden Personen. Nicht enthalten sind die Gehälter der Lehrpersonen an den Primarschulen und an den Kindergärten, welche unter den Beitragsleistungen an das Land ausgewiesen werden.

Der Personalaufwand beträgt CHF 6.5 Millionen und hat sich gegenüber dem Vorjahr um CHF 0.1 Millionen erhöht. Dies aufgrund der höheren Aufwendungen in den Bereichen „Bruttolöhne und Kommissionsentschädigungen“.

Personalaufwand	Rechnung 2023	Voranschlag 2023	Rechnung 2022
Bruttolöhne und Kommissionsentschädigungen	5'195'792	5'162'000	5'005'952
Überbrückungsrenten	110'194	126'000	177'520
Sozialbeiträge Arbeitgeber	1'030'086	1'147'500	1'044'808
Übriger Personalaufwand	179'331	187'000	200'483
Personalaufwand	6'515'403	6'622'500	6'428'763

Die **Bruttogehälter** erhöhen sich gegenüber dem Vorjahr um CHF 0.2 Millionen und liegen im Geschäftsjahr bei CHF 5.2 Millionen. Darin enthalten sind die Gemeinderats- und Kommissionsentschädigungen von CHF 0.2 Millionen.

Die **Überbrückungsrenten** basieren auf dem Dienstreglement und der Gemeindeordnung. Sobald eine Überbrückungsrente angemeldet wird, muss diese vollumfänglich zurückgestellt werden. Somit können sich jährlich starke Schwankungen ergeben.

Die **Sozialbeiträge** haben sich gegenüber dem Vorjahr leicht reduziert.

Der **übrige Personalaufwand** (Weiterbildungen, Dienstkleider, etc.) beträgt CHF 0.2 Millionen und liegt unter dem Wert des Vorjahres.

1.1.2.2 Sachaufwand

Der Sachaufwand umfasst die laufenden Verwaltungs-, Betriebs- und Unterhaltsausgaben sowie Aufwendungen für Aufträge an Dritte (Honorare, Dienstleistungen, etc.). Das Total der Sachaufwendungen beläuft sich auf CHF 7.6 Millionen. Dies bedeutet eine Aufwandsteigerung gegenüber dem Vorjahr von CHF 0.6 Millionen. Die grösste Erhöhung gegenüber dem Vorjahr ist im Bereich «Wasser, Energie» feststellbar.

Betrieblicher Sachaufwand	Rechnung 2023	Voranschlag 2023	Rechnung 2022
Büromaterial, Drucksachen	293'215	290'000	227'548
Anschaffung von Mobilien	370'467	320'500	270'632
Wasser, Energie	637'687	637'000	448'218
Verbrauchsmaterialien	546'063	601'500	548'964
Baulicher Unterhalt durch Dritte	1'865'213	1'670'000	1'720'621
Übriger Unterhalt durch Dritte	187'134	177'500	191'056
Mieten, Pachten, Benützungskosten	297'814	282'500	273'516
Spesenzahlungen, Anlässe	132'172	126'000	129'665
Dienstleistungen, Honorare	3'256'105	3'402'500	3'180'622
Übriger Sachaufwand	28'718	115'000	72'710
Betrieblicher Sachaufwand	7'614'588	7'622'500	7'063'552

Nachfolgend werden die vier grössten Positionen innerhalb des Sachaufwandes kurz beschrieben.

Im Bereich **Wasser, Energie** zeigt sich mit CHF 0.2 Millionen oder 42.3 Prozent die grösste Aufwandssteigerung gegenüber dem Vorjahr. Die stark gestiegenen Energiepreise sind hierbei gut erkennbar. Im Budgetprozess wurde bereits von entsprechenden Preiserhöhungen ausgegangen.

Die Aufwendungen für die **Verbrauchsmaterialien** belaufen sich auf CHF 0.5 Millionen und liegen somit auf Vorjahresniveau. Das Budget wurde nicht vollumfänglich ausgeschöpft.

Für den **Baulichen Unterhalt durch Dritte** der gemeindeeigenen Anlagen im Hoch- und Tiefbaubereich waren finanzielle Mittel von CHF 1.9 Millionen oder 24.5 Prozent der betrieblichen Sachaufwendungen bereitzustellen. Die grösste Position macht der allgemeine Strassenunterhalt inklusive Strassenbeleuchtung und Leitungsnetz mit CHF 0.6 Millionen aus. Für die Schuttdeponie wurden CHF 0.3 Millionen ausgegeben, für den baulichen Unterhalt des Sportparks Eschen/Mauren fielen CHF 0.2 Millionen an.

Die grösste Aufwandkategorie im Bereich des Sachaufwandes bildet der Bereich **Dienstleistungen, Honorare**. Die Aufwendungen liegen bei CHF 3.3 Millionen und somit CHF 0.1 Millionen über dem Vorjahreswert. Die grössten Positionen bilden mit CHF 0.5 Millionen die Honorare für die Planungsleistungen für Tiefbauprojekte und die Ortsplanung. Hierbei sind Aufwendungen für kommende Tiefbauprojekte, Gestaltungspläne, Kostenverteiler Erschliessungskosten, etc. enthalten. Die Aufwendungen für die Wartungen, Lizenzen, etc. im Bereich der EDV liegen bei 0.3 Millionen. Die Dienstleistungen für die Jugendarbeit sowie den Gebäudeunterhalt bei der Primarschule Eschen belaufen sich auf je CHF 0.2 Millionen.

1.1.2.3 Beitragsleistungen

Die laufenden Beitragsleistungen in Form von Kostenanteilen an das Land, an die Gemeindeverbände sowie an verschiedene Institutionen stellen mit CHF 8.1 Millionen die gewichtigste Aufwandskategorie dar. Im Vorjahresvergleich haben sich die Beitragsleistungen um CHF 0.7 Millionen erhöht.

Beitragsleistungen	Rechnung 2023	Voranschlag 2023	Rechnung 2022
Land	2'627'792	2'799'000	2'496'797
Gemeinde und Verbände	524'400	524'500	516'420
Gemischtwirtschaftliche Unternehmungen	1'043'265	1'010'000	915'675
Private Institutionen und Haushalte	3'870'827	3'587'000	3'389'984
Übrige Beiträge	8'688	7'000	7'653
Beitragsleistungen	8'074'972	7'927'500	7'326'529

Die Beiträge an das **Land** machen CHF 2.6 Millionen aus. Diese liegen um CHF 0.2 Millionen unter dem budgetierten Betrag und um CHF 0.1 Millionen über den Aufwendungen des Vorjahres. Es handelt sich hierbei insbesondere um den Gemeindeanteil für die Gehaltszahlungen für das Unterrichtspersonal an den Primarschulen und den Kindergärten.

Die Beitragsleistungen an andere **Gemeinden und Verbände** betragen CHF 0.5 Millionen. Hierbei handelt es sich um die Betriebskosten des Abwasserzweckverbandes (AZV). Der Beitrag entspricht dem budgetierten Betrag sowie dem Vorjahreswert.

Die finanziellen Leistungen an **Gemischtwirtschaftliche Unternehmungen** belaufen sich auf CHF 1.0 Millionen und sind gegenüber dem Vorjahr um CHF 0.1 Millionen gestiegen. Die Hauptaufwendung von CHF 0.8 Millionen bilden die Betriebskosten an die Betreuungszentren der Stiftung LAK. Die Beiträge hierfür haben die langfristige Tendenz bestätigt und sind erneut angestiegen. Für den Betrieb und Unterhalt des Hallenbades SZU leistete die Gemeinde eine Beitragszahlung von CHF 0.2 Millionen.

An **Private Institutionen und Haushalte** wurden im Berichtsjahr Beiträge von insgesamt CHF 3.9 Millionen ausbezahlt, was einer Erhöhung von CHF 0.5 Millionen gegenüber dem Vorjahr entspricht. Die grösste Position stellt mit CHF 1.5 Millionen die Ergänzungsleistungen zur AHV/IV dar. Die Kostenbeteiligung der Gemeinde für die wirtschaftliche Hilfe an Private beläuft sich auf CHF 0.6 Millionen. Diese Kosten werden wie bei den Ergänzungsleistungen je zu 50 Prozent von Land und den Gemeinden getragen. Beide gesetzlich vorgegebene Kostenarten sind in den vergangenen Jahren markant angestiegen. Die Förderbeiträge für Energiesparmassnahmen liegen mit CHF 0.7 Millionen auf Rekordniveau und übersteigen das Vorjahr um CHF 0.4 Millionen. An die Liechtensteiner Familienhilfe flossen CHF 0.5 Millionen. Ebenfalls rund CHF 0.6 Millionen wurden an verschiedene Vereine, Institutionen oder an Privatpersonen (Busabonnemente, SBB-Tageskarten, etc.) ausbezahlt.

Die Rubrik **Übrige Beiträge** beinhaltet Zahlungen von CHF 8'700 an Organisationen im Ausland.

1.1.2.4 Sonstiger betrieblicher Aufwand

Der sonstige betriebliche Aufwand beläuft sich auf CHF 0.3 Millionen und setzt sich zusammen aus den Abschreibungen auf Forderungen inklusive Anpassung Delkredere, sowie aus internen Verrechnungen. Im 2023 wurde das Delkredere um CHF 0.3 Millionen erhöht und ist entsprechend in den sonstigen betrieblichen Aufwendungen enthalten. Im Vorjahr wurde das Delkredere reduziert und ist im Vorjahreswert somit in der Position «Sonstiger betrieblicher Ertrag» enthalten.

1.1.2.5 Abschreibungen

Die Abschreibungen belasten die Jahresrechnung mit CHF 3.8 Millionen. Das Verwaltungsvermögen wurde um CHF 3.5 Millionen und das Finanzvermögen um CHF 0.3 Millionen abgeschrieben.

Abschreibungen	Rechnung 2023	Voranschlag 2023	Rechnung 2022
Abschreibungen Verwaltungsvermögen	3'454'544	3'541'500	2'942'829
Abschreibungen Finanzvermögen	312'007	312'000	312'007
Abschreibungen	3'766'551	3'853'500	3'254'836

Es ist zu bedenken, dass sich die Abschreibungen infolge Umstellung der Rechnungslegung auf einem tiefen Niveau befinden. Dies, weil die Tiefbauten bei der Neubewertung nicht aufgewertet wurden. Somit werden die Abschreibungen in den folgenden Jahren ansteigen. Entsprechend wird derzeit das Jahresergebnis der Erfolgsrechnung aus betriebswirtschaftlicher Sicht zu hoch ausgewiesen.

1.1.3 Finanzergebnis

Das Finanzergebnis beträgt CHF 0.3 Millionen und liegt somit um CHF 0.4 Millionen über dem Vorjahreswert und um CHF 0.3 Millionen über dem Voranschlag.

Finanzergebnis	Rechnung 2023	Voranschlag 2023	Rechnung 2022
Zins- und Dividendenertrag	285'188	24'500	100'531
Wertzunahme Wertschriften	60'563	0	6'212
Sonstiger Finanzertrag	1	0	0
Total Finanzertrag	345'752	24'500	106'743
Bank-, PC-Spesen, Zinsaufwand	-17'187	-19'000	-17'883
Wertabnahme Wertschriften	-1'573	-5'000	-167'434
Sonstiger Finanzaufwand	0	0	-6'937
Total Finanzaufwand	-18'760	-24'000	-192'254
Total Finanzergebnis	326'992	500	-85'511

Der **Finanzertrag** setzt sich zusammen aus Zins- und Dividendenerträgen, den Wertzunahmen von Wertschriften sowie aus den sonstigen Finanzerträgen. Die **Zins- und Dividendenerträge** bestehen grösstenteils aus Zinserträgen aus Festgeldanlagen. Die **Wertzunahme Wertschriften** zeigt insbesondere die Wertaufholung des Wertschriftendepots der externen Vermögensverwaltung. Die Aktien an den Bergbahnen Malbun wurden im 2023 an die Gemeinden Triesenberg und Vaduz verkauft. Der buchhalterische Gewinn wird in der Position **Sonstiger Finanzertrag** ausgewiesen.

Der **Finanzaufwand** hat sich gegenüber dem Vorjahr deutlich reduziert. Die Position **Bank-, PC-Spesen, Zinsaufwand** hat sich gegenüber dem Vorjahr kaum verändert. Bei der **Wertabnahme Wertschriften** handelt es sich um eine Wertkorrektur einer im 2023 ausgelaufenen LGT-Anleihe.

1.1.4 Ausserordentliches Ergebnis

Im 2023 wurden keine ausserordentlichen Aufwendungen und Erträge verbucht.

1.2 Investitionsrechnung

1.2.1 Bruttoinvestitionen

Im Berichtsjahr wurden CHF 10.5 Millionen investiert. Das sind CHF 0.3 Millionen mehr als budgetiert. Hiervon flossen CHF 2.5 Millionen in die Tiefbauten. Die Investitionen in die Hochbauten machen 64.6 Prozent der gesamten Bruttoinvestitionen aus und liegen bei CHF 6.8 Millionen. Zudem wurden Mobilien im Wert von CHF 0.2 Millionen angeschafft. Bei den restlichen Investitionen von CHF 1.1 Millionen handelt es sich um Investitionsbeiträge.

Die grösste Budgetabweichung ist mit einer Überschreitung von CHF 1.0 Millionen bei den Hochbauten auszumachen.

Investitionsausgaben	Rechnung 2023	Voranschlag 2023	Rechnung 2022
Grundstücke, Waldungen	0	20'000	0
Tiefbauten	2'472'078	3'250'000	1'016'207
Hochbauten	6'777'711	5'780'000	4'206'325
Mobilien	164'571	93'000	70'963
Investitionsbeiträge	1'079'601	1'085'000	819'211
Bruttoinvestitionen	10'493'961	10'228'000	6'112'706

Im 2023 wurden keine **Grundstückskäufe** für das Verwaltungsvermögen getätigt.

Bei den **Tiefbauten** sind verschiedene Strassenbauprojekte sowie eine Fuss- und Radwegverbindung enthalten. Die Sanierungen der Sebastianstrasse, die Fusswegverbindung Pfarrer Ludwig Jenal-Weg sowie der Neubau der Britschenstrasse machen hierbei 97.9 Prozent der Strassenbauprojekte aus.

Bei der **Sebastianstrasse** findet einerseits eine Sanierung des Strassenkörpers sowie eine Neugestaltung des Strassenraums statt, wodurch das Nendler Dorfzentrum aufgewertet werden soll. Hierfür hat der Gemeinderat einen Verpflichtungskredit von CHF 0.8 Millionen gesprochen, wovon CHF 0.5 Millionen im 2023 investiert wurden.

Die **Fusswegverbindung Pfarrer Ludwig Jenal-Weg** dient als wichtiger Hauptweg für den Langsamverkehr. Er verbindet die Essanestrasse und das Gebiet «Grosser Bretscha» mit dem Dorfzentrum. Mit dem Neubau des Essane Centers hat die Wegverbindung an Wichtigkeit zugenommen und wurde entsprechend ausgebaut. Die Fusswegverbindung konnte im 2023 weitgehend fertig gestellt werden, wobei im 2024 noch Abschluss- und Umgebungsarbeiten anfallen werden. Vom gesprochenen Verpflichtungskredit von CHF 0.8 Millionen wurden CHF 0.7 Millionen im 2023 benötigt.

Die Kosten für den Neubau der vorfinanzierten **Britschenstrasse** belaufen sich im Geschäftsjahr auf CHF 1.2 Millionen, wobei die Bauarbeiten mehrheitlich im 2023 fertiggestellt werden konnten. Der Verpflichtungskredit für dieses Projekt beläuft sich auf CHF 1.7 Millionen.

In die **Hochbauten** wurden CHF 6.8 Millionen investiert. Diese flossen grösstenteils in das Projekt «Begegnungszentrum Nendeln», welches im Dezember 2023 eröffnet wurde. Im 2023 kam es aufgrund von zeitlichen Verschiebungen zu einer Budgetüberschreitung von CHF 1.1 Millionen. Der Verpflichtungskredit liegt bei CHF 11.9 Millionen und kann voraussichtlich eingehalten werden.

Für die Beschaffung von **Mobiliar, Maschinen, Fahrzeuge, Geräte** wurden Investitionen von CHF 0.2 Millionen getätigt. Hiervon betreffen CHF 0.08 Millionen die Ersatzanschaffungen für den Werkbetrieb.

Zudem wurden diverse kleinere Investitionen im Bereich Verwaltung, Feuerwehr und Begegnungszentrum getätigt.

Die Ausgaben für **Investitionsbeiträge** (Abwasserzweckverband, Wasserversorgung Unterland, Sportpark Eschen/Mauren, etc.) betragen CHF 1.1 Millionen und entsprechen dem budgetierten Wert. Die grösste Position bildet mit CHF 0.7 Millionen die Wasserversorgung Unterland (WLU). Die restlichen Beiträge betreffen den Abwasserzweckverband, die Liechtensteinische Alters- und Krankenhilfe (LAK) den Sportpark Eschen/Mauren sowie den Beitrag an den Verein für Betreutes Wohnen in Liechtenstein.

1.2.2 Investive Einnahmen

Für die getätigten Investitionen können Rückflüsse von CHF 0.01 Millionen verzeichnet werden. Es handelt sich hierbei um den Anteil der Gemeinde Mauren für die Investitionen im Sportpark Eschen/Mauren.

	Rechnung 2023	Voranschlag 2023	Rechnung 2022
Bruttoinvestitionen	10'493'961	10'228'000	6'112'706
Investive Einnahmen	65'447	50'000	18'487
Nettoinvestitionen	10'428'514	10'178'000	6'094'219

Die Nettoinvestitionen liegen um CHF 0.3 Millionen über dem Voranschlag und betragen CHF 10.4 Millionen. Es liegt in der Natur der Investitionsrechnung, dass sich in der Realisierung einzelner Projekte aus zeitlichen oder anderen Gründen Abweichungen ergeben. Im 2023 liegt die Budgetüberschreitung grösstenteils in der zeitlichen Verschiebung des Hochbauprojektes «Begegnungszentrum Nendeln» begründet.

1.3 Bilanz

1.3.1 Aktiven

Die Aktiven zeigen die Gliederung und Zusammensetzung der Gemeindevermögenswerte. Sie sind in die Hauptgruppen Finanz- und Verwaltungsvermögen unterteilt.

Aktiven	31.12.2023	31.12.2022
Finanzvermögen	67'233'449	69'874'590
Verwaltungsvermögen	65'208'294	58'234'324
Aktiven	132'441'743	128'108'914

1.3.1.1 Finanzvermögen

Das Finanzvermögen reduziert sich im Vorjahresvergleich um CHF 2.6 Millionen und beträgt per Bilanzstichtag CHF 67.2 Millionen.

Finanzvermögen	31.12.2023	31.12.2022
Flüssige Mittel	28'453'544	28'728'763
Forderungen	6'322'641	7'587'579
Aktive Rechnungsabgrenzung	168'074	149'414
Anlagen des Finanzvermögens	32'289'190	33'408'834
Finanzvermögen	67'233'449	69'874'590

1.3.1.1.1 Flüssige Mittel

Die Flüssigen Mittel enthalten den Kassabestand, das Postcheckguthaben sowie kurzfristige Geldanlagen bei Banken (exklusiv Vermögensverwaltungsmandat). Per Bilanzstichtag waren von den CHF 28.5 Millionen CHF 13.9 Millionen in Festgelder und eine im 2024 auslaufende Kassenobligation investiert. Gegenüber dem Vorjahr haben sich die Flüssigen Mittel um CHF 0.3 Millionen reduziert. Der Rückgang scheint mit Blick auf den Fehlbetrag sehr tief. Hierbei ist zu erwähnen, dass sich die Verbindlichkeiten gegenüber dem Vorjahr deutlich erhöht und im Gegenzug die Forderungen reduziert haben.

1.3.1.1.2 Forderungen

Die Forderungen belaufen sich auf CHF 6.3 Millionen. Diese haben sich gegenüber dem Vorjahr um CHF 1.3 Millionen reduziert. Der grösste Rückgang ist auf die Position «Kontokorrent Landeskasse» zurückzuführen.

Forderungen	31.12.2023	31.12.2022
Forderungen aus Lieferungen und Leistungen	1'549'647	1'810'819
Steuerforderungen	4'426'460	3'438'676
Kontokorrent Landeskasse	1'205'534	2'941'484
Delkredere	-859'000	-603'400
Forderungen	6'322'641	7'587'579

Dem Risiko von Forderungsverlusten wird mit dem Delkredere angemessen Rechnung getragen. Aufgrund der Altersstruktur sowie den laufenden Inkassofällen erhöht sich das Delkredere im Vergleich zum Vorjahr um CHF 0.3 Millionen und beträgt am Bilanzstichtag CHF 0.9 Millionen.

1.3.1.1.3 Aktive Rechnungsabgrenzung

Bei den Aktiven Rechnungsabgrenzungen sind insbesondere Marchzinsen, Guthaben aus diversen Abrechnungen sowie Zahlungen, welche das kommende Geschäftsjahr betreffen, enthalten.

1.3.1.1.4 Anlagen des Finanzvermögens

Die Anlagen des Finanzvermögens belaufen sich auf CHF 32.3 Millionen. Diese haben gegenüber dem Vorjahr um CHF 1.1 Millionen abgenommen. Die Position setzt sich aus Geldanlagen, Grundstücken und Gebäuden zusammen. Bei den Grundstücken und Gebäuden des Finanzvermögens handelt es sich um Anlagen, welche ohne Beeinträchtigung von öffentlich-rechtlichen Verpflichtungen veräussert werden können.

Anlagen des Finanzvermögens

	31.12.2023	31.12.2022
Geldanlagen	1'909'634	2'807'271
Grundstücke	25'445'530	25'355'530
Gebäude	4'934'026	5'246'033
Anlagen des Finanzvermögens	32'289'190	33'408'834

Die **Geldanlagen** bestehen per Bilanzstichtag aus einer Kassaobligation sowie eines Vermögensverwaltungsmandates bei der Liechtensteinischen Landesbank. Die Geldanlagen haben sich gegenüber dem Vorjahr um 0.9 Millionen reduziert. Dies aufgrund einer Kassenobligation, welche per Bilanzstichtag in die kurzfristigen Geldanlagen umgegliedert wurde. Der Kurswert der Geldanlagen liegt per Bilanzstichtag leicht unter dem Einstandspreis. Zur Umrechnung der Fremdwährungen per Bilanzstichtag wurden die Devisenkurse der Liechtensteinischen Landesbank übernommen (EUR/CHF 0.926; JPY/CHF 0.005923; GBP/CHF 1.065531; USD/CHF 0.838009).

Die **Grundstücke** des Finanzvermögens weisen einen Buchwert von CHF 25.4 Millionen aus. Im 2023 wurden Zukäufe im Umfang von CHF 0.1 Millionen vorgenommen.

Bei den **Gebäuden** des Finanzvermögens gab es weder Zu- noch Abgänge. Die Veränderung zum Vorjahr ist auf die jährliche Abschreibung zurückzuführen. Diese beläuft sich auf CHF 0.3 Millionen pro Jahr.

1.3.1.2 Verwaltungsvermögen

Das Verwaltungsvermögen ist an einen bestimmten gesetzlich festgelegten Zweck gebunden und kann damit, im Gegensatz zu den Bestandteilen des freien Finanzvermögens, nicht ohne weiteres veräussert werden. Im Verwaltungsvermögen werden Sachgüter der Gemeinde wie Hochbauten, Tiefbauten, Grundstücke und Mobilien bilanziert. Per Bilanzstichtag liegt das Verwaltungsvermögen bei CHF 65.2 Millionen.

Die Details der einzelnen Anlagekategorien sind im nachfolgenden Anlagespiegel ersichtlich.

1.3.1.3 Anlagespiegel

Anschaffungswerte	Anschaffungswert 01.01.2023	Zugang	Abgang	Anschaffungswert 31.12.2023
Grundstücke	26'672'292	90'000	0	26'762'292
Hochbauten	7'118'928	0	0	7'118'928
Finanzvermögen	33'791'220	90'000	0	33'881'220
Grundstücke, Waldungen	6'336'057	0	-1	6'336'056
Hochbauten	65'671'881	6'777'711	0	72'449'592
Tiefbauten	16'553'849	2'472'078	0	19'025'927
Mobilien	3'139'818	164'571	-10'749	3'293'640
Sachanlagen	91'701'605	9'414'360	-10'750	101'105'215
Darlehen	641'926	0	0	641'926
Beteiligungen	11'009	0	-1	11'008
Total Verwaltungsvermögen	92'354'540	9'414'360	-10'751	101'758'149

Kumulierte Abschreibungen	Abschreibungen 01.01.2023	Zugang	Abgang	Abschreibungen 31.12.2023
Grundstücke	-1'316'761	0	0	-1'316'761
Hochbauten	-1'872'895	-312'007	0	-2'184'902
Finanzvermögen	-3'189'656	-312'007	0	-3'501'663

Grundstücke	0	0	0	0
Hochbauten	-30'071'109	-1'582'821	0	-31'653'930
Tiefbauten	-1'609'919	-511'969	0	-2'121'888
Mobilien	-2'428'189	-345'598	10'749	-2'763'038
Sachanlagen	-34'109'217	-2'440'388	10'749	-36'538'856
Darlehen	0	0	0	0
Beteiligungen	-10'999	0	0	-10'999
Total Verwaltungsvermögen	-34'120'216	-2'440'388	10'749	-36'549'855

Buchwerte	Buchwert 01.01.2023	Zu- /Abgang	Abschreibungen	Buchwert 31.12.2023
Grundstücke	25'355'530	90'000	0	25'445'530
Hochbauten	5'246'033	0	-312'007	4'934'026
Finanzvermögen	30'601'563	90'000	-312'007	30'379'556

Grundstücke	6'336'057	-1	0	6'336'056
Hochbauten	35'600'772	6'777'711	-1'582'821	40'795'662
Tiefbauten	14'943'930	2'472'078	-511'969	16'904'039
Mobilien	711'629	164'571	-345'598	530'602
Sachanlagen	57'592'388	9'414'359	-2'440'388	64'566'359
Darlehen	641'926	0	0	641'926
Beteiligungen	10	-1	0	9
Total Verwaltungsvermögen	58'234'324	9'414'358	-2'440'388	65'208'294

1.3.1.4 Beteiligungsspiegel

Die Beteiligungen werden aus Gründen der Werthaltigkeit und der Praktikabilität auf den Erinnerungswert abgeschrieben. Es handelt sich hierbei im Wesentlichen um Beteiligungen an öffentliche und gemischtwirtschaftliche Unternehmen. Entsprechend flossen weder im Geschäftsjahr noch in den vergangenen Jahren Beteiligungserträge an die Gemeinde.

Beteiligungsspiegel	Stand 01.01.2023	Zugänge	Abgänge	Stand 31.12.2023
Diverse Beteiligungen (Restbuchwert)	10	0	-1	9

Im 2023 wurden die Aktien der Bergbahnen Malbun an die Gemeinden Vaduz und Triesenberg verkauft. Weitere Veränderungen gab es keine.

1.3.2 Passiven

Die Passiven setzen sich aus den Fremden Mitteln sowie aus dem Reinvermögen zusammen. Dem Fremdkapital von 8.6 Prozent der Bilanzsumme steht ein Eigenkapital von 91.4 Prozent gegenüber. Dies veranschaulicht die solide Finanzierungsstruktur des Gemeindehaushalts.

Passiven	31.12.2023	31.12.2022
Fremdkapital	11'352'319	9'417'050
Eigenkapital	121'089'424	118'691'864
Passiven	132'441'743	128'108'914

1.3.2.1 Fremdkapital

Am Jahresende beläuft sich das Fremdkapital auf CHF 11.4 Millionen gegenüber CHF 9.4 Millionen im Vorjahr. Hierbei haben sich insbesondere die «Kurzfristigen Verbindlichkeiten» deutlich erhöht.

Fremdkapital	31.12.2023	31.12.2022
Kurzfristige Verbindlichkeiten	6'555'311	4'817'818
Passive Rechnungsabgrenzung	409'748	224'511
Rückstellungen	1'425'439	1'404'644
Langfristige Verbindlichkeiten	2'961'821	2'970'077
Fremdkapital	11'352'319	9'417'050

Die **kurzfristigen Verbindlichkeiten** umfassen die offenen Rechnungen per Bilanzstichtag, welche innert Jahresfrist fällig sind. Hiervon betreffen CHF 1.6 Millionen das Kontokorrent Landessteuern.

In der **passiven Rechnungsabgrenzung** ist die Abgrenzung für die Entschädigung an den Gemeinderat und die Kommissionen für das Jahr 2023 enthalten. Diese beträgt CHF 0.2 Millionen. Zudem sind in der Abgrenzung weitere Aufwendungen, welche das Geschäftsjahr 2023 betreffen, verbucht.

Die Entwicklung der **Rückstellungen** ist untenstehend ersichtlich.

Rückstellungsspiegel	Stand 01.01.2023	Bildung	Auflösung	Stand 31.12.2023
Ferien- und Gleitzeitguthaben	225'000	23'000	0	248'000
Überbrückungsrenten	537'718	153'098	-155'303	535'513
Darlehen Land/Pensionskasse Staatspersonal	641'926	0	0	641'926
Total	1'404'644	176'098	-155'303	1'425'439

Zurückgestellt werden die **Ferien- und Gleitzeitguthaben** per Bilanzstichtag. Diese werden mit dem entsprechenden Stundenlohn multipliziert.

Die **Überbrückungsrenten** der Gemeindeangestellten sowie des Gemeindevorstehers werden gebildet, sofern deren Inanspruchnahme per Bilanzstichtag feststeht. Die Rückstellung beträgt per Bilanzstichtag CHF 0.5 Millionen.

Im 2014 wurde die Unterdeckung der Pensionskasse Stiftung Personalvorsorge Liechtenstein ausfinanziert. Hierfür erhielt die Pensionskasse (teilweise über das Land) ein **Darlehen** von CHF 0.6 Millionen. Die Rückzahlung des Darlehens basiert auf gesetzlichen Bestimmungen und wird als kritisch beurteilt. Deshalb besteht eine Rückstellung im Umfang des gewährten Darlehens.

Die **langfristigen Verbindlichkeiten** belaufen sich auf CHF 3.0 Millionen. Es handelt sich hierbei im Wesentlichen um die Verbindlichkeiten der Gemeinde aus Vorfinanzierungen von Tiefbauten durch Dritte. Diese sind grösstenteils in den Jahren 2029 und 2033 fällig.

1.3.2.2 Eigenkapital

Das Eigenkapital erhöhte sich im Berichtsjahr um den Jahresgewinn von CHF 2.4 Millionen und beträgt per 31. Dezember 2023 CHF 121.1 Millionen.

Eigenkapitalnachweis	Stand 01.01.2023	Einlagen	Entnahmen	Stand 31.12.2023
Eigenmittel	118'691'864	2'397'560	0	121'089'424
Total	118'691'864	2'397'560	0	121'089'424

2. Weitere Erläuterungen zur Gemeinderechnung

2.1 Gewährleistungsspiegel

Der Gewährleistungsspiegel enthält wesentliche und begründete Eventualverbindlichkeiten aus Bürgschaften, Garantien, Kapittalliberierungspflichten, Amtshaftungsklagen und anwartschaftlichen Personalansprüchen. Dies sind mögliche künftige Verbindlichkeiten, bei denen unsicher ist, ob, wann und in welchem Umfang sie tatsächlich zu Verbindlichkeiten werden.

Eventualverbindlichkeiten	Stand	Stand
	31.12.2023	31.12.2022
Anwartschaftliche Frühpensionierungen inklusive Gemeindevorsteher	2'568'741	2'832'205
Anwartschaftliche Sonderzulagen	539'500	542'000
Nicht liberiertes Kapital Stiftung Dorfgeschichte Eschen-Nendeln	0	30'000
Heimfallentschädigungen aus Baurecht	p.m.	p.m.
Sonstige Eventualverbindlichkeiten	84'800	84'800
Total	3'193'041	3'489'005

Die künftigen Kosten aus **anwartschaftlichen Leistungen** werden erfolgswirksam zurückgestellt, sofern die Inanspruchnahmen am Bilanzstichtag feststehen. Nicht definitiv feststehende Verbindlichkeiten stellen Eventualverbindlichkeiten dar. Die Berechnung beinhaltet die maximal mögliche Verpflichtung in den kommenden 10 Jahren bzw. zwei Legislaturperioden bei der Vorsteherrente. Auf eine Abzinsung wird verzichtet. Die aufgeführten Zahlen können somit von den tatsächlichen Leistungen deutlich abweichen.

Im 2017 wurde die Stiftung **Dorfgeschichte Eschen-Nendeln** gegründet. Das Stiftungskapital wurde zu diesem Zeitpunkt nicht liberiert. Die Stiftung wurde im 2023 aufgelöst.

Die Gemeinde Eschen hat diverse Grundstücke im **Baurecht** abgegeben. Derzeit bestehen mit 31 Vertragsparteien Baurechtsverträge, welche bei einem ordentlichen Heimfall eine Entschädigung für das Gebäude vorsehen. Die Gemeinde leistet sodann eine Entschädigung für das Gebäude, welches im Gegenzug in das Eigentum der Gemeinde fällt. Zum heutigen Zeitpunkt kann der Wert nicht bestimmt werden, weshalb dieser mit dem Erinnerungsfranken aufgeführt wird.

Bei den **sonstigen Eventualverbindlichkeiten** handelt es sich um das Projekt „House of Finance“ im Wirtschaftspark (Parzelle 1711). Dieses wird durch die Confida Immobilien AG betreut. Im Falle einer erfolgreichen Vermarktung und Realisierung des Projektes werden sämtliche Kosten durch die Confida Immobilien AG übernommen. Kann dieses nicht realisiert werden, beteiligt sich die Gemeinde mit CHF 84'800 an den entstandenen Projektkosten.

2.2 Weitere Angaben zur Gemeinderechnung

Sachversicherungswerte	Stand	Stand
	31.12.2023	31.12.2022
Sachversicherung Gebäude und Fahrhabe (davon Fahrhabe: CHF 7'150'000)	149'358'362	130'096'944
Total	149'358'362	130'096'944

2.3 Treuhänderisch verwaltete Vermögen

Per Bilanzstichtag bestehen keine treuhänderisch verwalteten Vermögen.

2.4 Änderungen von Bilanzierungs- und Bewertungsgrundsätzen

Im 2023 kam es zu keinen wesentlichen Änderungen der Bilanzierungs- und Bewertungsgrundsätzen.

2.5 Ereignisse nach dem Bilanzstichtag

Bis Ende März 2024 sind keine wesentlichen Ereignisse eingetreten, die eine Anpassung der im Abschluss erfassten Beträge oder eine Offenlegung erforderlich machen würden.

2.5 Verpflichtungskredite

Nachfolgend die Übersicht der offenen Verpflichtungskredite per 31.12.2023.

Offene Verpflichtungskredite	Genehmigte Kredite	Ausgaben bis 31.12.	Verfügbarer Restkredit
Begegnungszentrum Nendeln Verpflichtungskredit vom 05.09.2018	11'900'000		
	11'900'000	11'480'374	419'626
Verlegung Hauptsammelkanal Ruggell- Bendern Verpflichtungskredit vom 21.10.2020	896'453		
	896'453	278'672	617'781
Sanierung Aussenanlagen Sportpark Eschen/Mauren Verpflichtungskredit vom 15.09.2021 Ergänzungskredit vom 02.11.2023	4'400'000		
	655'000		
	5'055'000	-	5'055'000
Sebastianstrasse, Sanierung und Neugestaltung Strassenraum Verpflichtungskredit vom 07.09.2022	830'000		
	830'000	553'854	276'146
Pfarrer Ludwig Jenal-Weg, Ausbau Verpflichtungskredit vom 19.10.2022	845'000		
	845'000	681'246	163'754
Britschenstrasse, Neuerschliessung Verpflichtungskredit vom 09.11.2022	1'735'000		
	1'735'000	1'338'035	396'965
Sanierung Kapelle Nendeln Verpflichtungskredit vom 25.10.2023	1'750'000		
	1'750'000	-	1'750'000
Total	23'011'453	14'332'182	8'679'271
<i>Offene Verpflichtungskredite per 31.12.2022</i>	<i>18'726'453</i>	<i>7'684'025</i>	<i>11'042'428</i>

3. Allgemeine Erläuterungen

3.1 Grundlagen der Rechnungslegung

Die vorliegende Gemeinderechnung wurde nach Vorgaben des Gemeinde-Finanzhaushaltsgesetzes (GFHG) und der Gemeinde-Finanzhaushaltsverordnung (GFHV) erstellt.

3.2 Rechnungslegungsgrundsätze

Gemäss Art. 21 Abs. 1 Bst. b GFHG werden nachfolgend die Rechnungsgrundsätze einschliesslich der wesentlichen Grundsätze zur Bilanzierung und Bewertung zusammengefasst.

True and fair view

Die Gemeinderechnung vermittelt ein im Sinne des Gemeinde-Finanzhaushaltsgesetzes den tatsächlichen Gegebenheiten entsprechendes Bild der Vermögens-, Finanz- und Ertragslage der Gemeinde. Sie folgt den Grundsätzen der Verständlichkeit, Wesentlichkeit, Zuverlässigkeit, Vergleichbarkeit, Periodengerechtigkeit und Stetigkeit.

Verständlichkeit, Wesentlichkeit, Zuverlässigkeit

Die für die rasche und umfassende Beurteilung der Vermögens-, Finanz- und Ertragslage notwendigen Informationen werden klar, nachvollziehbar und richtig offengelegt.

Vergleichbarkeit

Die Vergleichswerte des Voranschlages müssen mindestens für die Erfolgsrechnung und die Investitionsrechnung vorliegen. Vergleichswerte des Vorjahres müssen für die Erfolgsrechnung, die Investitionsrechnung, die Bilanz, den Anhang und für die Jahresrechnungen der Stiftungen vorliegen.

Stetigkeit

Änderungen der Buchführungs- und Rechnungslegungsgrundsätze erfolgen nur in begründeten Ausnahmefällen und werden, sofern sie wesentlich sind, im Anhang offengelegt.

Periodengerechtigkeit

Aufwand und Ertrag sowie investive Ausgaben und Einnahmen werden in der Rechnungsperiode verbucht, die sie betreffen bzw. in der die Leistung oder Lieferung erfolgt. Ausgenommen davon sind die Steuererträge, diese werden in der Rechnungsperiode in der die Rechnungsstellung erfolgt, verbucht (Soll-Prinzip). Die Verbuchung von Zu- und Abgängen von Liegenschaften wird in der Rechnungsperiode vorgenommen, in der der Grundbucheitrag erfolgt. Abgrenzungen von Ertrag oder Aufwand müssen ab einem Betrag von CHF 5'000 vorgenommen werden, sofern der abzugrenzende Betrag belegt ist oder sich sicher und mit vertretbarem Aufwand schätzen lässt. Subventionen und Förderbeiträge, die im Rechnungsjahr zugesichert wurden, müssen nicht abgegrenzt werden.

Bruttodarstellung

Aufwände und Erträge sowie Investitionsausgaben und Investitionseinnahmen sind getrennt voneinander ohne gegenseitige Verrechnung in voller Höhe auszuweisen. Ausnahmen sind in sachlich begründeten Einzelfällen möglich.

3.3 Inhalt der Gemeinderechnung

Erfolgsrechnung

Die Erfolgsrechnung enthält den Aufwand und den Ertrag einer Rechnungsperiode. Sie ist nach Aufwand- und Ertragsarten gegliedert. Sie weist als Saldo das Jahresergebnis aus, das in die Teilergebnisse Ergebnis aus betrieblicher Tätigkeit, Finanzergebnis und ausserordentliches Ergebnis unterteilt wird.

Zum Ergebnis aus betrieblicher Tätigkeit zählen alle Aufwände und Erträge einer Rechnungsperiode, die nicht dem Finanzergebnis oder dem ausserordentlichen Ergebnis zugeordnet werden.

Zum Finanzergebnis der Erfolgsrechnung zählen Aufwand und Ertrag aus der Bewirtschaftung und Bewertung der Flüssigen Mittel und der Finanzanlagen, Ertrag aus Darlehen und Beteiligungen, Bewertungsveränderungen von Beteiligungen des Finanzvermögens, Wertberichtigungen (Sonderabschreibungen), Wertaufholungen auf Liegenschaften des Finanzvermögens, Aufwand und Ertrag aus dem Verkauf von Beteiligungen und Liegenschaften des Finanzvermögens, Ertrag aus dem Verkauf von Beteiligungen und Liegenschaften des Verwaltungsvermögens (diese werden vor einem Verkauf ins Finanzvermögen umgewidmet und vorgängig auf einen allfälligen tieferen Verkaufswert abgeschrieben) sowie Zinsaufwand und sonstiger Zinsertrag.

Zum ausserordentlichen Ergebnis der Erfolgsrechnung zählt seltener und ungewöhnlicher Aufwand und Ertrag ab einem Betrag pro Fall von 5 Prozent des gesamten Aufwandvolumens der Erfolgsrechnung gemäss Voranschlag, beispielsweise Aufwand aus Amtshaftungsklagen und ausserplanmässige Abschreibungen.

Investitionsrechnung

Die Investitionsrechnung enthält die investiven Ausgaben und Einnahmen einer Rechnungsperiode. Investive Ausgaben und Einnahmen sind jene Vorgänge, durch die Verwaltungsvermögen geschaffen bzw. reduziert wird. Investive Ausgaben für Sachanlagen und immaterielle Anlagegüter sind Ausgaben, die dem Investitionsbegriff gemäss Definition in der Bilanzierungs- und Bewertungsgrundsätzen entsprechen.

Bilanz

Die Bilanz weist die Vermögenswerte (Aktiven) sowie die Verbindlichkeiten und das Eigenkapital (Passiven) aus. Innerhalb der Aktiven wird zwischen Finanzvermögen, Deckungskapitalien der unselbständigen Anstalten und Stiftungen und Verwaltungsvermögen unterschieden. Die Verbindlichkeiten gliedern sich in Fremde Mittel und Verpflichtungen gegenüber unselbständigen Anstalten und Stiftungen. Weitere Definitionen zur Bilanz sind unter den Bilanzierungs- und Bewertungsgrundsätzen ersichtlich.

Anhang

Der Anhang enthält einen Eigenkapitalnachweis sowie einen Anlage-, Beteiligungs-, Rückstellungs- und Gewährleistungsspiegel. Weiteres nennt der Anhang das auf die Rechnungslegung anzuwendende Regelwerk und fasst die Rechnungslegungsgrundsätze einschliesslich der wesentlichen Grundsätze zur Bilanzierung und Bewertung zusammen. Er enthält auch die Verpflichtungskredite, allfällige Änderungen von Bilanzierungs- und Bewertungsgrundsätzen und deren Auswirkung, Erläuterung zu wesentlichen Positionen der Erfolgsrechnung und der Bilanz sowie bei Bedarf zusätzliche Angaben, die für die Beurteilung der Vermögens-, Finanz- und Ertragslage, der Verpflichtungen und der finanziellen Risiken von Bedeutung sind.

Konten der Erfolgs- und Investitionsrechnung

Die Gemeinderechnung enthält nebst der Erfolgsrechnung und der Investitionsrechnung auch analog dem Voranschlag die funktional gegliederten Hauptkonten, die der Erfolgsrechnung und der Investitionsrechnung zugrunde liegen, sowie eine funktional gegliederte Zusammenfassung.

3.4 Bilanzierungs- und Bewertungsgrundsätze

Fremdwährungsbewertung

Flüssige Mittel (Barbestände, Bankguthaben und kurzfristige Finanzanlagen) in Fremdwährungen werden zu Devisenkursen per Bilanzstichtag (Abschlusskurse) bewertet. Umrechnungsdifferenzen werden über die Erfolgsrechnung gebucht.

Finanz- und Verwaltungsvermögen

Das Finanzvermögen besteht aus jenen Vermögenswerten, die ohne Beeinträchtigung der öffentlichen Aufgabenerfüllung veräussert werden können. Das Verwaltungsvermögen umfasst jene Vermögenswerte, die unmittelbar der öffentlichen Aufgabenerfüllung dienen.

Positionen des Finanzvermögens, mit Ausnahme der Liegenschaften des Finanzvermögens, werden zum Verkehrswert bilanziert. Positionen des Verwaltungsvermögens und Liegenschaften des Finanzvermögens werden zum Anschaffungswert abzüglich Abschreibungen oder zum tieferen Verkehrswert bilanziert. Es gilt der Grundsatz der Einzelbewertung.

Flüssige Mittel

Diese umfassen Barbestände und Bankguthaben sowie kurzfristige Finanzanlagen wie Call- und Festgelder mit einer Laufzeit von weniger als 12 Monaten. Nicht eingeschlossen sind kurzfristige Finanzanlagen der extern verwalteten Vermögen, welche in den Anlagen des Finanzvermögens enthalten sind.

Forderungen

Alle hier ausgewiesenen Positionen sind kurzfristig (<12 Monate). Dem Risiko des Forderungsverlustes ist durch eine Wertberichtigung (Delkredere) angemessen Rechnung zu tragen. Gefährdete Forderungen werden zu 100 Prozent wertberichtigt. Gesicherte Forderungen, Forderungen gegenüber dem Land, Gemeinden, öffentlich-rechtlichen Körperschaften, Gemeindeangestellten, kommunalen Zweckverbänden und inländischen Banken werden nicht wertberichtigt. Alle übrigen Forderungen werden pauschal mit 5 Prozent wertberichtigt.

Aktive Rechnungsabgrenzung

Die aktive Rechnungsabgrenzung enthält geleistete Vorauszahlungen, also Zahlungsausgänge im Rechnungsjahr, die wirtschaftlich das Folgejahr betreffen. Zudem werden Einnahmen aus dem Folgejahr ausgewiesen, welche wirtschaftlich das Rechnungsjahr betreffen.

Beteiligungen des Finanzvermögens

Beteiligungen des Finanzvermögens werden zu Kurswerten per Bilanzstichtag bewertet. Beteiligungen des Finanzvermögens ohne Kurswert werden zum entsprechenden Beteiligungsanteil am Eigenkapital des Unternehmens per Bilanzstichtag gemäss dessen Jahresrechnung bewertet (Equitymethode). Ist dieser Equitywert mit wesentlichen Unsicherheiten behaftet, kann jedoch zur Vermeidung einer Überbewertung eine andere Bewertungsart gewählt werden.

Finanzanlagen des Finanzvermögens

Finanzanlagen des Finanzvermögens sowie der Deckungskapitalien unselbständiger Anstalten und Stiftungen werden zu Kurswerten am Bilanzstichtag bewertet. Es gilt der Grundsatz der Einzelbewertung. Marchzinsen sind periodengerecht abzugrenzen.

Warenvorräte

Zum Verbrauch oder Verkauf bestimmte Warenvorräte werden nicht aktiviert. Sie werden zu Lasten der Erfolgsrechnung beschafft.

Ausgaben ab CHF 50'000, die über mehrere Jahre der Herstellung solcher Waren dienen, können aktiviert werden.

Sachanlagen und immaterielle Anlagen des Finanz- und Verwaltungsvermögens

Aktiviert werden Ausgaben für Wirtschaftsgüter, die während mehr als einer Rechnungsperiode einen wirtschaftlichen Nutzen hervorbringen oder der Erfüllung einer öffentlichen Aufgabe dienen, deren Wert pro Einzelobjekt zuverlässig ermittelt werden können und die folgenden Aktivierungsgrenzen erreichen:

• Grundstücke	keine Aktivierungsgrenze
• Tiefbauten mit Ausnahme von Schutzbauten	CHF 100'000
• Schutzbauten (Tiefbauten)	keine Aktivierungsgrenze
• Hochbauten	CHF 100'000
• Mobilien	CHF 10'000
• Immaterielle Anlagegüter inkl. Software	CHF 50'000

Der Gemeindevorsteher kann in begründeten Einzelfällen Ausnahmen zulassen. Ist unklar, ob eine Ausgabe eine Investition oder Aufwand darstellt, so entscheidet der Gemeindevorsteher.

Ausgaben für Software stellen nur Investitionen dar, wenn es sich um eine Neuanschaffung oder eine einer Neuanschaffung gleichkommende Gesamtüberarbeitung bestehender Software handelt. Blosser Anpassungen oder Erweiterungen bestehender Software stellen Aufwand dar. Als Einzelobjekt geführt werden können auch Gesamtlösungen, die mehrere inhaltlich oder technisch zusammenhängende Software-Lösungen beinhalten.

Abschreibungen

Sachanlagegütern und immateriellen Anlagegütern des Verwaltungs- und des Finanzvermögens werden über die angenommenen betriebswirtschaftlichen Nutzungsdauern linear zu Lasten der Erfolgsrechnung abgeschrieben:

• Grundstücke, Anlagen im Bau sowie Kulturgüter	keine
• Tiefbauten:	
– Gemeindestrassen einschliesslich Werkleitungen	40 Jahre
– Fuss- und Radwege	50 Jahre
– Naturstrassen und Kunstbauten ausgenommen Tunnels	60 Jahre
– Tunnels	70 Jahre
– Schutzbauten (z.B. Gewässerbauten)	50 Jahre
– Freizeitanlagen und Friedhöfe	25 Jahre
– Spielplätze	10 Jahre
• Hochbauten:	
– Gebäude	40 Jahre
– Klein- und Leichtbauten, Provisorien sowie Ausbauten in Fremdliegenschaften	10 Jahre
• Mobilien:	
– Mobiliar	10 Jahre
– Nutzfahrzeuge, fest installierte Anlagen und Ausstattungen sowie Multifunktionskopiergeräte	7 Jahre
– Personalfahrzeuge, Geräte, Maschinen und Werkzeuge	5 Jahre
– IT-Hardware (einschliesslich Server, Speicher und Netzwerkkomponenten)	3 Jahre
• Software	5 Jahre
• Hochbauten im Ausland und Stockwerkeigentum, welche zusammen mit dem jeweiligen Grundstück aktiviert wurden, werden über 40 Jahre vom halben Anschaffungswert abgeschrieben.	
• Die Nutzungsdauern bzw. Abschreibungssätze von sonstigen immateriellen Anlagegütern (Rechte, Patente, Lizenzen) werden durch den Gemeindegassier jeweils individuell festgelegt.	
• Bei Bedarf kann der Gemeindegassier nach Rücksprache mit der dafür verantwortlichen Stelle für einzelne Anlagegüter eine kürzere Nutzungsdauer bzw. einen höheren Abschreibungssatz festlegen, insbesondere bei Sanierungen von Hoch- und Tiefbauten sowie bei gebraucht erworbenen Anlagegütern.	

Sonderabschreibungen

Bestehen Anzeichen einer ausserordentlichen, wesentlichen und dauerhaften Verminderung von Nutzbarkeit, der Nutzungsdauer oder des Buchwertes, erfolgt eine entsprechende Sonderabschreibung oder eine Verkürzung der Nutzungsdauer. Liegen die Voraussetzungen für eine Sonderabschreibung nicht mehr vor, so kann diese durch eine Zuschreibung in höchstens gleichem Umfang wieder rückgängig gemacht werden. Kann die Wertverminderung nicht ausreichend sicher beurteilt werden, wird insbesondere im Fall von Liegenschaften ein externer Fachexperte mit einer entsprechenden Schätzung beauftragt, sofern die vermutete Wertkorrektur im Rechnungsjahr mindestens CHF 1.0 Millionen beträgt. Sonderabschreibungen auf Liegenschaften des Finanzvermögens werden grundsätzlich unter sonstigem Finanzaufwand und nicht unter Abschreibungen ausgewiesen.

Deckungskapitalien/Verpflichtungen unselbständiger Anstalten und Stiftungen

Unselbständige Anstalten und Stiftungen sind öffentliche Unternehmen ohne eigene Rechtspersönlichkeit. Deren Aktiven und Passiven sind deshalb in der Gemeindebilanz als Deckungskapitalien der bzw. Verpflichtungen gegenüber unselbständigen Anstalten und Stiftungen auszuweisen.

Darlehen

Darlehen werden im Verwaltungsvermögen bilanziert, wenn sie zur Erfüllung öffentlicher Aufgaben gewährt wurden. Fällige Darlehen werden zu 100 Prozent wertberichtigt, wenn sie konkret gefährdet sind. Nicht fällige ungesicherte Darlehen werden zu 100 Prozent wertberichtigt, wenn eine andere Forderung gegen denselben Schuldner wertberichtigt oder abgeschrieben wird.

Beteiligungen des Verwaltungsvermögens

Beteiligungen des Verwaltungsvermögens werden zum Anschaffungswert bewertet und nicht planmässig abgeschrieben. Ist für eine Beteiligung ein Kurs- oder Equitywert per Bilanzstichtag vorhanden und liegt dieser unter dem Anschaffungswert, so wird der Anschaffungswert auf diesen tieferen Verkehrswert wertberichtigt. Liegt der Grund für eine Wertberichtigung nicht mehr vor, so wird diese durch eine Wertaufholung in höchstens gleichem Umfang rückgängig gemacht. Kleinere oder ausländische Beteiligungen können auf den Erinnerungswert abgeschrieben werden, insbesondere wenn langfristig kein Ertrag oder Kapitalrückfluss absehbar ist.

Beteiligungen können zudem auf den Erinnerungswert abgeschrieben werden, wenn es sich um Beteiligungen mit einem Anschaffungswert von weniger als CHF 1.0 Millionen, Beteiligungen deren Erträge Beiträge der öffentlichen Hand enthalten und Beteiligungen, bei denen langfristig kein Ertrag oder Kapitalrückfluss absehbar oder geplant ist.

Investitionsbeiträge

Investitionsbeiträge werden im Jahr der Verbuchung vollständig abgeschrieben und erscheinen nicht in der Bilanz.

Passive Rechnungsabgrenzung

Die passive Rechnungsabgrenzung enthält erhaltene Vorauszahlungen, also Zahlungseingänge im Rechnungsjahr, die wirtschaftlich das Folgejahr betreffen. Zudem werden Ausgaben im Folgejahr, die jedoch wirtschaftlich das Rechnungsjahr betreffen, ausgewiesen.

Rückstellungen

Rückstellungen werden gebildet für bestehende Verpflichtungen bei denen der Zeitpunkt der Erfüllung oder die Höhe des künftigen Mittelabflusses mit Unsicherheiten behaftet sind und deren Höhe verlässlich geschätzt werden kann. Blosser Risiken (ohne per Bilanzstichtag bestehende Verpflichtungen) werden nicht zurückgestellt. Rückstellungen für Ferien- und Gleitzeitguthaben des Personals sowie definitiv feststehende Pensionsverpflichtungen werden unabhängig von ihrer Höhe zurückgestellt. Übrige Rückstellungen werden für bestehende Verpflichtungen jeweils ab einem Betrag von 1 Prozent des gesamten Aufwandsvolumens der Erfolgsrechnung gemäss Voranschlag gebildet. Für anwartschaftliche, also noch nicht definitiv feststehende Personalverpflichtungen werden keine Rückstellungen gebildet.

Diese werden als Eventualverbindlichkeit im Anhang ausgewiesen. Bildung und Auflösung von Rückstellungen werden auf demselben Konto der Erfolgsrechnung verbucht. Erfüllt die Bildung oder Auflösung einer Rückstellung die Kriterien eines ausserordentlichen Aufwands oder Ertrages, erfolgt eine Zuordnung zum ausserordentlichen Ergebnis.

Langfristige Verbindlichkeiten

Verbindlichkeiten sind langfristig, wenn der Zeitraum bis zur Fälligkeit mehr als 1 Jahr beträgt. Langfristige Verbindlichkeiten werden im Fremdkapital separat ausgewiesen.

Zusammenfassung der Konten der Erfolgs- und Investitionsrechnung nach Kostenstellen

Erfolgsrechnung

	Rechnung 2023	
	Aufwand	Ertrag
Allgemeine Verwaltung	4'076'218	307'309
Öffentliche Sicherheit	536'018	20'147
Bildung	4'602'805	35'750
Kultur, Freizeit, Kirche	3'198'781	440'894
Gesundheit	35'498	1'058
Soziale Wohlfahrt	3'983'024	12'108
Verkehr	1'164'200	174'731
Umwelt, Raumordnung	2'482'313	3'545'446
Volkswirtschaft	1'885'309	445'681
Finanzen und Steuern	538'115	23'683'268
Zwischentotal	22'502'281	28'666'392
Abschreibungen	3'766'551	
Zwischentotal	26'268'832	28'666'392
Jahresergebnis	2'397'560	
Total	28'666'392	28'666'392

Investitionsrechnung

	Rechnung 2023	
	Ausgaben	Einnahmen
Allgemeine Verwaltung	39'744	0
Öffentliche Sicherheit	31'225	0
Bildung	0	0
Kultur, Freizeit, Kirche	6'924'591	65'445
Gesundheit	0	0
Soziale Wohlfahrt	158'961	0
Verkehr	1'679'094	1
Umwelt, Raumordnung	1'660'346	0
Volkswirtschaft	0	1
Finanzen und Steuern	0	0
Zwischentotal	10'493'961	65'447
Abschreibungen		3'454'544
Zwischentotal	10'493'961	3'519'991
Jahresergebnis Erfolgsrechnung		2'397'560
Ergebnis der Gesamtrechnung		4'576'410
Total	10'493'961	10'493'961

Konten der Erfolgs- und Investitionsrechnung

Erfolgsrechnung 2023 - Detail

	Aufwand	Ertrag
ALLGEMEINE VERWALTUNG	4'076'217.84	307'308.78
Gemeindeversammlung	107'027.74	
Kommissionen	14'047.50	
Sozialversicherungsbeiträge	931.70	
Büromaterial, Drucksachen	28'031.20	
Verbrauchsmaterial	380.45	
Spesenentschädigung	2'936.00	
Dienstleistungen, Honorare	16'155.00	
Gebühren, Abgaben	9'704.51	
Software, Support EDV	3'341.38	
Beiträge an privat Institutionen, Parteien	31'500.00	
Gemeinderat	201'403.63	
Gemeinderat, Kommissionen	113'405.00	
Sozialversicherungsbeiträge	8'149.35	
Unfall- und Krankenversicherungsbeiträge	209.15	
Übriger Personalaufwand	5'000.00	
Büromaterial, Drucksachen	2'798.25	
Verbrauchsmaterial	1'990.35	
Mieten, Benützungskosten	126.40	
Spesenentschädigung	13'471.95	
Dienstleistungen, Honorare	47'417.35	
Gebühren, Abgaben	6'600.83	
Versicherungen	1'575.00	
Übriger Sachaufwand	660.00	
Gemeindeverwaltung	2'035'468.05	88'628.02
Gehälter, Umlagen	1'252'786.10	
Ferien- u. Überzeitguthaben	23'000.00	
Sozialversicherungsbeiträge	95'500.10	
Personalversicherungsbeiträge	126'463.40	
Unfall- und Krankenversicherungsbeiträge	23'177.60	
Dienstkleider	513.20	
Entschädigung für temporäre Arbeitskräfte	20'919.70	
Übriger Personalaufwand	44'609.93	
Betriebliches Mobilitätsmanagement	8'980.80	
Büromaterial, Drucksachen	28'785.12	
Anschaffung Mobilien	36'593.15	
Verbrauchsmaterial	11'056.05	
Unterhalt Mobilien	1'470.67	
Mieten, Benützungskosten	13'852.24	
Spesenentschädigung	3'161.10	
Dienstleistungen, Honorare	20'555.02	
Gebühren, Abgaben	30'284.47	
Versicherungen	9'264.30	
Software, Support EDV	282'155.10	
Übriger Sachaufwand	2'340.00	
Sonstiger Ertrag		65.00
Gebühren für Amtshandlungen		16'259.00
Kostenrückerstattung		14'585.52
Verwaltungsbussen		49'600.00
Interne Verrechnung Personalertrag		7'795.00
Interne Verrechnung Sachertrag		323.50

	Aufwand	Ertrag
Bürgergenossenschaft	90'054.64	1'616.57
Kommissionen	22'172.50	
Sozialversicherungsbeiträge	1'413.10	
Büromaterial, Drucksachen	2'521.00	
Spesenentschädigung	5'936.50	
Dienstleistungen, Honorare	48'110.33	
Gebühren, Abgaben	1'574.71	
Übriger Sachaufwand	208.00	
Interne Verrechnung Personalaufwand	7'795.00	
Interne Verrechnung Sachaufwand	323.50	
Kostenrückerstattung		1'616.57
Bauwesen	585'912.03	100'795.39
Kommissionen	1'293.75	
Gehälter, Umlagen	465'664.35	
Sozialversicherungsbeiträge	35'383.75	
Personalversicherungsbeiträge	46'326.25	
Unfall- und Krankenversicherungsbeiträge	9'124.80	
Übriger Personalaufwand	1'944.67	
Büromaterial, Drucksachen	2'366.40	
Anschaffung Mobilien	978.60	
Verbrauchsmaterial	1'493.75	
Unterhalt Mobilien	5'603.95	
Mieten, Benützungskosten	2'422.10	
Spesenentschädigung	2'160.00	
Dienstleistungen, Honorare	2'799.52	
Gebühren, Abgaben	4'280.69	
Versicherungen	1'645.70	
Software, Support EDV	1'602.60	
Übriger Sachaufwand	821.15	
Gebühren für Amtshandlungen		100'795.39
Leistungen für Pensionierte	155'453.00	
Sozialversicherungsbeiträge	9'220.30	
Personalversicherungsbeiträge	33'679.20	
Rentenleistungen	110'194.00	
Spesenentschädigung	2'359.50	
Verwaltungsliegenschaften	590'633.88	65'246.60
Gehälter, Umlagen	273'857.70	
Sozialversicherungsbeiträge	20'959.00	
Personalversicherungsbeiträge	26'787.35	
Unfall- und Krankenversicherungsbeiträge	6'130.30	
Dienstkleider	6'985.87	
Übriger Personalaufwand	4'477.05	
Büromaterial, Drucksachen	3'208.30	
Anschaffung Mobilien	5'224.20	
Energie, Wasser	99'038.35	
Verbrauchsmaterial	13'549.05	
Baulicher Unterhalt	50'720.90	
Unterhalt Mobilien	7'504.25	
Mieten, Benützungskosten	1'543.96	
Spesenentschädigung	1'517.70	
Dienstleistungen, Honorare	61'410.10	
Gebühren, Abgaben	1'936.05	
Versicherungen	5'623.75	
Interne Verrechnung Sachaufwand	160.00	
Mieteinnahmen Gemeindehaus, St. Martins-Ring 2		35'213.00
Mieteinnahmen Tiefgarage		18'480.00
Kostenrückerstattung		6'038.80

	Aufwand	Ertrag
Rückerstattung von Versicherungsleistungen		5'514.80
Mehrzweckgebäude	310'264.87	51'022.20
Gehälter, Umlagen	114'059.40	
Sozialversicherungsbeiträge	8'781.05	
Personalversicherungsbeiträge	11'744.55	
Unfall- und Krankenversicherungsbeiträge	2'570.00	
Büromaterial, Drucksachen	330.30	
Anschaffung Mobilien	6'347.55	
Energie, Wasser	34'834.85	
Verbrauchsmaterial	22'534.86	
Baulicher Unterhalt	79'118.81	
Unterhalt Mobilien	3'577.75	
Mieten, Benützungskosten	5.10	
Spesenentschädigung	157.95	
Dienstleistungen, Honorare	14'558.30	
Gebühren, Abgaben	2'622.85	
Versicherungen	8'921.55	
Interne Verrechnung Sachaufwand	100.00	
Mieteinnahmen		12'500.00
Kostenrückerstattung		38'522.20
ÖFFENTLICHE SICHERHEIT	536'017.55	20'147.00
Rechtswesen	148'301.77	10'947.00
Gehälter, Umlagen	110'200.00	
Sozialversicherungsbeiträge	8'475.55	
Personalversicherungsbeiträge	11'269.65	
Unfall- und Krankenversicherungsbeiträge	2'359.55	
Dienstkleider	1'215.37	
Übriger Personalaufwand	430.00	
Verbrauchsmaterial	2'271.70	
Unterhalt Mobilien	1'700.20	
Mieten, Benützungskosten	203.55	
Spesenentschädigung	156.90	
Dienstleistungen, Honorare, Bewachung	7'631.20	
Gebühren, Abgaben	1'156.40	
Versicherungen	966.70	
Übriger Sachaufwand	225.00	
Interne Verrechnung Sachaufwand	40.00	
Gebühren für Amtshandlungen		2'740.00
Ertrag für Dienstleistungen		3'802.00
Ordnungsbussen		4'405.00
Marktwesen, Jahrmarkt	93'711.05	7'290.00
Kommissionen	472.50	
Gehälter, Umlagen	20'881.95	
Sozialversicherungsbeiträge	1'657.60	
Personalversicherungsbeiträge	2'147.85	
Unfall- und Krankenversicherungsbeiträge	530.55	
Büromaterial, Drucksachen	2'703.40	
Verbrauchsmaterial	6'854.20	
Baulicher Unterhalt	2'728.20	
Mieten, Benützungskosten	9'162.70	
Dienstleistungen, Honorare	26'871.85	
Gebühren, Abgaben	632.75	
Versicherungen	17.50	
Beiträge an Vereine	19'050.00	
Standgelder		7'290.00

	Aufwand	Ertrag
Grundbuchwesen, Vermessung	13'024.40	
Büromaterial, Drucksachen	348.95	
Dienstleistungen, Honorare	12'675.45	
Feuerwehr	221'108.34	1'910.00
Gehälter, Tagessold	46'432.00	
Sozialversicherungsbeiträge	1'092.35	
Dienstkleider	21'900.20	
Übriger Personalaufwand	1'335.00	
Büromaterial, Drucksachen	2'914.12	
Anschaffung Mobilien	62'285.81	
Verbrauchsmaterial	15'640.89	
Unterhalt Mobilien	22'061.77	
Mieten, Benützungskosten	3'810.00	
Spesenentschädigung	1'962.05	
Dienstleistungen, Honorare, Brandschutzkontrollen	17'508.20	
Gebühren, Abgaben	2'761.95	
Versicherungen	5'636.40	
Software, Support EDV	5'528.45	
Beiträge an Freiwillige Feuerwehr / Feuerwehrverband	10'239.15	
Kostenrückerstattung		1'910.00
Gemeindeschutz	59'871.99	
Kommissionen	11'050.00	
Sozialversicherungsbeiträge	732.85	
Dienstkleider	2'725.81	
Büromaterial, Drucksachen	1'863.95	
Anschaffung Mobilien	29'512.21	
Verbrauchsmaterial	4'116.47	
Spesenentschädigung	361.00	
Dienstleistungen, Honorare	201.95	
Gebühren, Abgaben	157.20	
Software, Support EDV	872.00	
Beiträge an Land	8'278.55	
BILDUNG	4'602'805.24	35'749.56
Kindergärten	726'176.56	10'719.85
Gehälter, Umlagen	30'492.45	
Sozialversicherungsbeiträge	2'345.20	
Personalversicherungsbeiträge	2'951.70	
Unfall- und Krankenversicherungsbeiträge	993.95	
Büro- und Schulmaterialien, Drucksachen	41'013.85	
Anschaffung Mobilien	4'556.10	
Verbrauchsmaterial	11'110.20	
Unterhalt Mobilien	945.00	
Spesenentschädigung, Ausflüge	11'964.34	
Dienstleistungen, Honorare	2'000.00	
Gebühren, Abgaben	1'115.86	
Versicherungen	4'172.80	
Gemeindeanteil an Gehälter	612'515.11	
Kostenrückerstattung		10'719.85
Kindergartenanlage Schönbühl	106'484.15	5'508.95
Gehälter, Umlagen	58'170.40	
Sozialversicherungsbeiträge	4'481.65	
Personalversicherungsbeiträge	5'461.75	
Unfall- und Krankenversicherungsbeiträge	1'581.40	
Übriger Personalaufwand	300.00	
Energie	5'873.90	
Verbrauchsmaterial	1'711.55	

	Aufwand	Ertrag
Baulicher Unterhalt	9'212.60	
Unterhalt Mobilien	395.80	
Mieten, Benützungskosten	582.50	
Dienstleistungen, Honorare	13'622.55	
Gebühren, Abgaben	1'988.90	
Versicherungen	3'053.15	
Interne Verrechnung Sachaufwand	48.00	
Kostenrückerstattung		2'491.40
Rückerstattung von Versicherungsleistungen		3'017.55
Kindergartenanlage Wald	9'421.08	
Anschaffung Mobilien	301.55	
Verbrauchsmaterial	3'036.48	
Baulicher Unterhalt	2'077.55	
Dienstleistungen, Honorare	3'695.10	
Gebühren, Abgaben	200.00	
Versicherungen	110.40	
Primarschulen	2'344'616.86	5'357.16
Kommissionen	7'005.00	
Gehälter, Umlagen	126'340.45	
Sozialversicherungsbeiträge	9'568.05	
Personalversicherungsbeiträge	8'686.40	
Unfall- und Krankenversicherungsbeiträge	3'502.60	
Dienstkleider, Ausrüstung Verkehrslotsen	909.36	
Übriger Personalaufwand	976.00	
Büro- und Schulmaterialien, Drucksachen	101'636.45	
Anschaffung Mobilien	24'887.46	
Verbrauchsmaterial	10'278.44	
Unterhalt Mobilien	7'727.47	
Mieten, Benützungskosten	138'800.51	
Spesenentschädigung, Ausflüge	68'277.70	
Dienstleistungen, Honorare, Mittagstisch	15'529.20	
Gebühren, Abgaben	3'728.29	
Versicherungen	9'782.85	
Software, Support EDV	15'797.68	
Gemeindeanteil an Gehälter	1'790'182.95	
Beiträge an Elternvereinigung	1'000.00	
Kostenrückerstattung		5'357.16
Primarschulanlage Eschen	753'944.56	10'820.35
Gehälter, Umlagen	252'687.45	
Sozialversicherungsbeiträge	19'439.80	
Personalversicherungsbeiträge	25'862.65	
Unfall- und Krankenversicherungsbeiträge	6'900.85	
Übriger Personalaufwand	4'964.00	
Anschaffung Mobilien	5'897.85	
Energie, Wasser	110'868.75	
Verbrauchsmaterial	31'755.76	
Baulicher Unterhalt	54'543.55	
Unterhalt Mobilien	2'400.80	
Mieten, Benützungskosten	259.35	
Dienstleistungen, Honorare	219'304.70	
Gebühren, Abgaben	3'161.90	
Versicherungen	15'861.15	
Interne Verrechnung Sachaufwand	36.00	
Mieteinnahmen		3'620.00
Kostenrückerstattung		3'169.30
Rückerstattung von Versicherungsleistungen		4'031.05

	Aufwand	Ertrag
Primarschulanlage Nendeln	370'852.12	1'229.00
Gehälter, Umlagen	145'211.30	
Sozialversicherungsbeiträge	11'078.65	
Personalversicherungsbeiträge	14'725.75	
Unfall- und Krankenversicherungsbeiträge	3'812.35	
Dienstkleider	184.55	
Anschaffung Mobilien	6'236.64	
Energie, Wasser	45'752.50	
Verbrauchsmaterial	14'675.73	
Baulicher Unterhalt	63'367.30	
Unterhalt Mobilien	1'739.45	
Dienstleistungen, Honorare	53'208.55	
Gebühren, Abgaben	2'937.25	
Versicherungen	7'820.10	
Interne Verrechnung Sachaufwand	102.00	
Mieteinnahmen		1'229.00
Tagesstrukturen (Vereinshaus Eschen)	89'386.76	
Gehälter, Umlagen	249.15	
Sozialversicherungsbeiträge	19.40	
Personalversicherungsbeiträge	25.65	
Unfall- und Krankenversicherungsbeiträge	5.75	
Anschaffung Mobilien	999.00	
Energie, Wasser	15'877.15	
Verbrauchsmaterial	1'096.85	
Baulicher Unterhalt	26'173.66	
Dienstleistungen, Honorare	43'199.80	
Gebühren, Abgaben	518.00	
Versicherungen	1'222.35	
Sonderschulen	194'487.00	
Gemeindeanteil an Gehälter	194'487.00	
Übriges Bildungswesen	7'436.15	2'114.25
Spesenentschädigung	573.50	
Beiträge an private Institutionen	4'648.40	
Beiträge ins Ausland	2'214.25	
Kostenrückerstattung		2'114.25
KULTUR, FREIZEIT, KIRCHE	3'198'781.21	440'894.01
Kulturförderung	460'642.45	226.90
Kommissionen	16'845.25	
Gehälter, Umlagen	131'446.05	
Sozialversicherungsbeiträge	11'211.80	
Personalversicherungsbeiträge	12'581.70	
Unfall- und Krankenversicherungsbeiträge	3'679.10	
Übriger Personalaufwand	600.00	
Büromaterial, Drucksachen	18'680.50	
Anschaffung Mobilien und Kunstobjekte	940.00	
Energie, Wasser	758.85	
Verbrauchsmaterial	4'174.78	
Baulicher Unterhalt inkl. Kulturgüterhaus	1'230.95	
Mieten, Benützungskosten	79.00	
Spesenentschädigung	41.60	
Dienstleistungen, Honorare	46'187.40	
Gebühren, Abgaben	4'612.63	
Versicherungen	787.35	
Veranstaltungen	23'734.57	
Software, Support EDV	7'012.40	
Übriger Sachaufwand, Geschenke für Ehrungen	12'014.50	

	Aufwand	Ertrag
Beiträge an Land	14'637.17	
Beiträge an Vereine und private Institutionen, kulturelle Vereine	149'326.85	
Beiträge an Private	60.00	
Bücherverkauf		4.90
Kostenrückerstattung		222.00
Sennerei	4'383.75	6'337.15
Energie, Wasser	337.15	
Baulicher Unterhalt	3'766.80	
Versicherungen	279.80	
Mieteinnahmen		6'000.00
Kostenrückerstattung		337.15
Pfrundbauten	42'683.35	
Gehälter, Umlagen	8'415.55	
Sozialversicherungsbeiträge	654.75	
Personalversicherungsbeiträge	802.35	
Unfall- und Krankenversicherungsbeiträge	223.90	
Energie, Wasser	10'908.95	
Baulicher Unterhalt	13'187.45	
Dienstleistungen, Honorare	7'169.90	
Gebühren, Abgaben	468.00	
Versicherungen	852.50	
Gemeindesaal	181'551.70	14'424.20
Gehälter, Umlagen	71'500.00	
Sozialversicherungsbeiträge	5'499.00	
Personalversicherungsbeiträge	7'378.80	
Unfall- und Krankenversicherungsbeiträge	2'190.80	
Übriger Personalaufwand	350.00	
Anschaffung Mobilien	8'026.35	
Energie, Wasser	31'732.70	
Verbrauchsmaterial	2'674.61	
Baulicher Unterhalt	24'193.55	
Unterhalt Mobilien	2'015.59	
Mieten, Benützungskosten	23.70	
Dienstleistungen, Honorare	20'716.00	
Gebühren, Abgaben	608.45	
Versicherungen	4'642.15	
Saalgebühren		7'750.00
Benützungsgebühren, Hauswartleistungen		6'107.40
Kostenrückerstattung		104.80
Rückerstattung von Versicherungsleistungen		462.00
Begegnungszentrum Nendeln	79'036.66	
Kommissionen	900.00	
Gehälter, Umlagen	798.25	
Sozialversicherungsbeiträge	117.35	
Personalversicherungsbeiträge	82.10	
Unfall- und Krankenversicherungsbeiträge	18.45	
Anschaffung Mobilien	34'193.15	
Energie, Wasser	1'282.75	
Verbrauchsmaterial	38'189.31	
Dienstleistungen, Honorare	3'410.30	
Interne Verrechnung Sachaufwand	45.00	
Denkmalpflege, Heimatschutz	414.65	
Dienstleistungen, Honorare	414.65	
Massenmedien	281'441.22	
Gehälter, Umlagen	156'433.35	
Sozialversicherungsbeiträge	11'980.05	
Personalversicherungsbeiträge	21'708.95	

	Aufwand	Ertrag
Unfall- und Krankenversicherungsbeiträge	2'875.10	
Übriger Personalaufwand	3'321.95	
Büromaterial, Drucksachen	21'705.45	
Anschaffung Mobilien	4'357.65	
Mieten, Benützungskosten	1'241.57	
Dienstleistungen, Honorare	39'112.00	
Gebühren, Abgaben	8'358.10	
Versicherungen	131.35	
Software, Support EDV	10'215.70	
Parkanlagen und Wanderwege	157'232.69	20'871.28
Gehälter, Umlagen	37'737.80	
Sozialversicherungsbeiträge	2'939.20	
Personalversicherungsbeiträge	3'881.45	
Unfall- und Krankenversicherungsbeiträge	959.30	
Energie, Wasser	4'191.30	
Verbrauchsmaterial	8'966.64	
Baulicher Unterhalt	63'657.70	
Mieten, Benützungskosten	1'492.75	
Spesenentschädigung	90.00	
Dienstleistungen, Honorare	33'284.85	
Versicherungen	31.70	
Kostenrückerstattung		20'871.28
Sportpark	714'583.60	357'869.55
Kommissionen	225.00	
Gehälter, Umlagen	208'417.90	
Sozialversicherungsbeiträge	16'044.85	
Personalversicherungsbeiträge	20'738.95	
Unfall- und Krankenversicherungsbeiträge	5'181.60	
Dienstkleider	1'999.89	
Übriger Personalaufwand	1'088.00	
Büromaterial, Drucksachen	1'546.34	
Anschaffung Mobilien Sportpark u. Tennishaus -platz	54'736.32	
Energie, Wasser	59'740.95	
Verbrauchsmaterial	78'715.13	
Baulicher Unterhalt Sportpark	160'405.45	
Unterhalt Mobilien	45'715.20	
Mieten, Benützungskosten	1'344.65	
Spesenentschädigung	6'587.29	
Dienstleistungen, Honorare	38'971.98	
Gebühren, Abgaben	4'392.65	
Versicherungen	8'502.95	
Interne Verrechnung Sachaufwand	228.50	
Benützungsgebühren		560.00
Rückerstattung von Versicherungsleistungen		1'201.45
Rückerstattung Sportpark Gemeinde Mauren		356'108.10
Hallenbad SZU	216'959.17	
Unterhaltskostenbeitrag	34'569.96	
Betriebskostenbeitrag	182'389.21	
Übrige Freizeitgestaltung, Spielplätze	159'977.85	1'150.75
Kommissionen	6'183.75	
Gehälter, Umlagen	29'746.20	
Sozialversicherungsbeiträge	2'712.65	
Personalversicherungsbeiträge	2'908.10	
Unfall- und Krankenversicherungsbeiträge	785.50	
Büromaterial, Drucksachen	1'570.95	
Energie, Wasser	545.50	
Verbrauchsmaterial	5'759.15	

	Aufwand	Ertrag
Baulicher Unterhalt	18'042.10	
Mieten, Benützungskosten	581.60	
Dienstleistungen, Honorare	2'182.85	
Gebühren, Abgaben	730.55	
Versicherungen	25.00	
Anlässe	2'090.20	
Beiträge an Vereine	65'288.75	
Beiträge an Private	20'825.00	
Kostenrückerstattung		1'150.75
Kirche	734'517.80	2'773.95
Kommissionen	375.00	
Gehälter, Umlagen	485'888.35	
Sozialversicherungsbeiträge	37'136.90	
Personalversicherungsbeiträge	40'145.20	
Unfall- und Krankenversicherungsbeiträge	9'585.55	
Übriger Personalaufwand	600.00	
Büromaterial, Drucksachen	1'399.65	
Anschaffung Mobilien	28'422.95	
Energie Kirchen und Kapellen	12'575.00	
Verbrauchsmaterial	14'637.20	
Baulicher Unterhalt	12'942.10	
Mieten, Benützungskosten	3'045.90	
Spesenentschädigung	6'075.00	
Dienstleistungen, Honorare	27'785.80	
Gebühren, Abgaben	3'266.25	
Versicherungen	8'752.90	
Anlässe	11'875.05	
Kultus- und Konfessionsbeiträge	29'300.00	
Interne Verrechnung Sachaufwand	709.00	
Pfrundgüter-Verpachtung		181.10
Rückerstattung von Versicherungsleistungen		2'592.85
Friedhof und Bestattung	103'004.25	8'798.00
Gehälter, Umlagen	37'441.20	
Sozialversicherungsbeiträge	2'757.90	
Personalversicherungsbeiträge	3'515.65	
Unfall- und Krankenversicherungsbeiträge	925.45	
Energie, Wasser	613.40	
Verbrauchsmaterial	5'913.50	
Baulicher Unterhalt Friedhof	30'833.01	
Dienstleistungen, Transporte, Kremation	19'767.10	
Versicherungen	192.55	
Software, Support EDV	161.34	
Beiträge an Grabstätten	883.15	
Grabplatzgebühren		448.00
Kostenrückerstattung, Beerdigungskosten		8'350.00
Pfarrhaus Eschen	36'975.30	25'346.23
Gehälter, Umlagen	677.30	
Sozialversicherungsbeiträge	52.75	
Personalversicherungsbeiträge	69.65	
Unfall- und Krankenversicherungsbeiträge	15.65	
Energie, Wasser	7'492.45	
Baulicher Unterhalt	28'112.75	
Versicherungen	554.75	
Mieteinnahmen		21'600.00
Kostenrückerstattung		3'746.23

	Aufwand	Ertrag
Wohnhaus Kaplan (Alte Schule)	25'376.77	3'096.00
Energie, Wasser	14'366.10	
Verbrauchsmaterial	1'507.22	
Baulicher Unterhalt	1'367.70	
Mieten, Benützungskosten	1'200.00	
Dienstleistungen, Honorare	5'693.65	
Gebühren, Abgaben	100.00	
Versicherungen	1'142.10	
Mieteinnahmen		3'096.00
GESUNDHEIT	35'497.87	1'057.65
Krankenpflege	19'834.00	
Beiträge an private Institutionen	19'834.00	
Schulgesundheitsdienst	1'935.90	302.65
Gehälter, Umlagen	1'751.00	
Sozialversicherungsbeiträge	134.60	
Unfall- und Krankenversicherungsbeiträge	31.50	
Verbrauchsmaterial	18.80	
Kostenrückerstattung		302.65
Übriges Gesundheitswesen	13'727.97	755.00
Büromaterial, Drucksachen	1'301.05	
Verbrauchsmaterial	3'988.95	
Dienstleistungen, Honorare	938.50	
Gebühren, Abgaben	405.77	
Veranstaltungen, Ausflüge	2'494.70	
Beiträge an private Institutionen	4'599.00	
Kostenrückerstattung		755.00
SOZIALE WOHLFAHRT	3'983'023.54	12'107.90
Sozialversicherungen	1'508'108.51	
Beiträge an Ergänzungsleistungen zur AHV/IV	1'508'108.51	
Jugend	290'895.03	1'870.30
Kommissionen	1'342.50	
Gehälter, Umlagen	1'186.40	
Sozialversicherungsbeiträge	181.45	
Personalversicherungsbeiträge	122.00	
Unfall- und Krankenversicherungsbeiträge	27.40	
Energie, Wasser Jugendtreff	7'041.80	
Verbrauchsmaterial	2'141.05	
Baulicher Unterhalt Jugendtreff	16'741.95	
Unterhalt Mobilien	180.30	
Mieten, Benützungskosten	8.25	
Spesenentschädigung	118.55	
Dienstleistungen, Honorare	247'645.13	
Gebühren, Abgaben	748.55	
Versicherungen	338.50	
Software, Support EDV	484.65	
Beiträge an gemischtwirtschaftliche Institutionen	5'790.00	
Beiträge an private Institutionen	6'796.55	
Rückerstattung von Versicherungsleistungen		1'870.30
Spielgruppen - Haus Brunnenweg	35'557.05	
Gehälter, Umlagen	1'304.60	
Sozialversicherungsbeiträge	101.60	
Personalversicherungsbeiträge	134.20	
Unfall- und Krankenversicherungsbeiträge	30.15	
Energie, Wasser	12'474.60	
Baulicher Unterhalt	12'030.65	

	Aufwand	Ertrag
Dienstleistungen, Honorare	3'366.45	
Gebühren, Abgaben	70.00	
Versicherungen	984.80	
Beiträge an private Institutionen	5'060.00	
Kindertagesstätte Kreuz	82'045.80	4'737.60
Energie, Wasser	2'604.55	
Verbrauchsmaterial	63.55	
Baulicher Unterhalt	2'311.05	
Unterhalt Mobilien	57.30	
Mieten, Benützungskosten	77'009.35	
Rückerstattung von Gemeinwesen		4'737.60
Allgemeine Fürsorge	153'722.34	5'500.00
Kommissionen	7'848.75	
Gehälter, Umlagen	49'237.50	
Sozialversicherungsbeiträge	4'230.80	
Personalversicherungsbeiträge	5'081.05	
Unfall- und Krankenversicherungsbeiträge	1'271.65	
Übriger Personalaufwand	4'012.05	
Büromaterial, Drucksachen	349.20	
Mieten, Benützungskosten	579.05	
Spesenentschädigung	1'541.35	
Dienstleistungen, Honorare	6'000.00	
Gebühren, Abgaben	1'184.45	
Versicherungen	41.35	
Veranstaltungen, Ausflüge	63'877.29	
Geschenke an Jubilare, übriger Aufwand	5'837.85	
Beiträge an gemischtwirtschaftliche Institutionen	800.00	
Beiträge an private Haushalte	1'830.00	
Kostenrückerstattung		5'500.00
Gesetzliche Sozialhilfe	1'383'986.00	
Liechtensteinische Alters- und Krankenhilfe (LAK)	819'716.00	
Beiträge an wirtschaftliche Hilfe	564'270.00	
Familienhilfe	498'370.81	
Beiträge an Familienhilfeverein	498'370.81	
Hilfsaktionen	30'338.00	
Beiträge an private Institutionen	19'140.00	
Beiträge an Katastrophenhilfe der Gemeinden	9'198.00	
Beiträge ins Ausland	2'000.00	
VERKEHR	1'164'199.64	174'731.35
Landstrasse	437.55	218.75
Miete, Benützungskosten, Pacht Wartekabinen	437.55	
Rückerstattungen des Landes		218.75
Gemeindestrassen	670'746.98	63'373.49
Gehälter, Umlagen	226'736.55	
Sozialversicherungsbeiträge	17'157.40	
Personalversicherungsbeiträge	22'214.95	
Unfall- und Krankenversicherungsbeiträge	5'684.70	
Büromaterial, Drucksachen	90.85	
Anschaffung Mobilien	5'871.40	
Verbrauchsmaterial	113'217.04	
Strassenunterhalt	196'221.69	
Unterhalt Mobilien	44'754.95	
Mieten, Benützungskosten	8'132.50	
Dienstleistungen, Honorare	13'038.30	
Gebühren, Abgaben	8'616.80	
Versicherungen	6'760.75	

	Aufwand	Ertrag
Übriger Sachaufwand	2'249.10	
Verkäufe		2'700.00
Kostenrückerstattung		59'424.39
Rückerstattung von Versicherungsleistungen		1'249.10
Strassenbeleuchtung	310'826.55	13'615.10
Energie, Wasser	58'861.15	
Baulicher Unterhalt	251'771.55	
Dienstleistungen, Honorare	193.85	
Kostenrückerstattung		13'615.10
Werkbetrieb	41'391.01	
Gehälter, Umlagen	25'103.05	
Sozialversicherungsbeiträge	1'955.20	
Personalversicherungsbeiträge	2'581.90	
Unfall- und Krankenversicherungsbeiträge	638.05	
Dienstkleider	7'660.46	
Übriger Personalaufwand	418.00	
Büromaterial, Drucksachen	511.45	
Anschaffung Mobilien	447.00	
Verbrauchsmaterial	655.95	
Gebühren, Abgaben	1'398.90	
Versicherungen	21.05	
Parkierung	23'342.10	59'420.01
Anschaffung Mobilien	15'750.65	
Verbrauchsmaterial	65.70	
Unterhalt Mobilien	6'787.25	
Gebühren, Abgaben	738.50	
Parkplatzgebühren		59'420.01
Übriger Verkehr	117'455.45	38'104.00
Büromaterial, Drucksachen	450.50	
Verbrauchsmaterial	337.75	
Dienstleistungen, Honorare	32'310.00	
Beiträge an private Institutionen	10'608.00	
Beiträge an Busabonnement	31'650.00	
SBB-Tageskarte Gemeinde	42'099.20	
Ertrag SBB-Tageskarte Gemeinde		37'824.00
Interne Verrechnung Sachertrag		280.00

UMWELT, RAUMORDNUNG

	2'482'313.48	3'545'446.48
Wasserversorgung	38'608.80	258'094.91
Gehälter, Umlagen	11'847.95	
Sozialversicherungsbeiträge	922.80	
Personalversicherungsbeiträge	1'218.60	
Unfall- und Krankenversicherungsbeiträge	301.15	
Wasser, Energie	12'214.45	
Baulicher Unterhalt öffentliche Brunnen	12'103.85	
Kostenrückerstattung, Anschlussgebühren		258'094.91
Abwasserbeseitigung	891'108.94	979'896.17
Gehälter, Umlagen	6'198.75	
Sozialversicherungsbeiträge	482.80	
Personalversicherungsbeiträge	637.55	
Unfall- und Krankenversicherungsbeiträge	157.60	
Energie Pumpwerk Industrie, etc.	666.60	
Baulicher Unterhalt Leitungsnetz	166'579.05	
Mieten, Benützungskosten	3'500.00	
Dienstleistungen, Honorare	188'291.95	
Gebühren, Abgaben	103.74	
Versicherungen	90.90	

	Aufwand	Ertrag
Betriebskosten Abwasserzweckverband (AZV)	524'400.00	
Abwasserzinsen		503'883.72
Abwassergrundgebühren		100'208.51
Kostenrückerstattung		123'752.00
Anschlussgebühren		252'051.94
Abfallbeseitigung, Kompostierung	267'015.37	143'227.22
Gehälter, Umlagen	47'419.15	
Sozialversicherungsbeiträge	3'673.50	
Personalversicherungsbeiträge	4'865.75	
Unfall- und Krankenversicherungsbeiträge	1'175.55	
Büromaterial, Drucksachen	847.90	
Verbrauchsmaterial, Gebührenmarken	15'838.50	
Kompostierung	103'680.15	
Dienstleistungen, Honorare	88'725.65	
Gebühren, Abgaben	749.42	
Versicherungen	39.80	
Grundgebühren-Kehricht		119'055.90
Verkauf Gebührenmarken Kehricht und Grünabfuhr		15'160.87
Kostenrückerstattung		9'010.45
Schuttdeponie	488'675.38	1'762'850.68
Gehälter, Umlagen	112'603.20	
Sozialversicherungsbeiträge	8'702.40	
Personalversicherungsbeiträge	11'603.70	
Unfall- und Krankenversicherungsbeiträge	2'749.35	
Büromaterial, Drucksachen	1'848.30	
Verbrauchsmaterial	2'322.02	
Baulicher Unterhalt	285'308.01	
Unterhalt Mobilien	946.95	
Dienstleistungen, Honorare	60'277.10	
Gebühren, Abgaben	1'618.80	
Versicherungen	695.55	
Schuttdeponiegebühren		1'762'850.68
Deponie Kracharüfe	12'697.70	
Dienstleistungen, Honorare	12'697.70	
Gewässerverbauung	10'474.10	
Gehälter, Umlagen	1'614.90	
Sozialversicherungsbeiträge	125.80	
Personalversicherungsbeiträge	166.10	
Unfall- und Krankenversicherungsbeiträge	37.30	
Büromaterial, Drucksachen	150.00	
Spesenentschädigung	380.00	
Dienstleistungen, Honorare	8'000.00	
Naturschutz	75'663.39	
Kommissionen	600.00	
Gehälter, Umlagen	405.80	
Sozialversicherungsbeiträge	61.45	
Personalversicherungsbeiträge	41.75	
Unfall- und Krankenversicherungsbeiträge	9.35	
Verbrauchsmaterial	17'242.07	
Baulicher Unterhalt	23'192.25	
Spesenentschädigung	30.00	
Dienstleistungen, Honorare	26'026.18	
Gebühren, Abgaben	200.00	
Veranstaltungen	417.00	
Beiträge an private Institutionen, Vereine	7'073.00	
Beiträge ins Ausland	364.54	

	Aufwand	Ertrag
Übriger Umweltschutz	181'569.38	94'411.70
Gehälter, Umlagen	391.45	
Sozialversicherungsbeiträge	30.50	
Personalversicherungsbeiträge	40.25	
Unfall- und Krankenversicherungsbeiträge	9.05	
Büromaterial, Drucksachen	932.00	
Anschaffung Mobilien	4'667.20	
Verbrauchsmaterial	4'413.80	
Baulicher Unterhalt	8'780.25	
Dienstleistungen, Honorare, Feuerungskontrolle	157'895.70	
Übriger Sachaufwand	300.00	
Beiträge ins Ausland	4'109.18	
Ertrag aus Feuerungskontrolle		61'950.00
Ertrag aus CO2-Abgabe		2'519.25
Rückerstattungen des Landes		29'942.45
Raumordnung, Planungen	516'500.42	306'965.80
Kommissionen	2'186.25	
Sozialversicherungsbeiträge	127.05	
Büromaterial, Drucksachen	7'165.90	
Verbrauchsmaterial	185.10	
Spesenentschädigung	1'417.00	
Honorare Orts- und Raumplanung	338'259.60	
Honorare Planung Tiefbauprojekte	162'108.92	
Gebühren, Abgaben	5'050.60	
Baulandumlegungen		306'965.80
VOLKSWIRTSCHAFT	1'885'309.43	445'681.03
Landwirtschaft	234'561.05	4'151.00
Gehälter, Umlagen	94'391.20	
Sozialversicherungsbeiträge	7'061.00	
Personalversicherungsbeiträge	9'324.60	
Unfall- und Krankenversicherungsbeiträge	2'313.25	
Verbrauchsmaterial	25'962.15	
Baulicher Unterhalt	41'058.50	
Dienstleistungen, Honorare	91.50	
Versicherungen	79.25	
Tierseuchenfonds	7'691.00	
Beiträge an private Institutionen	10'828.60	
Imkerbeiträge	35'760.00	
Kostenrückerstattung		1'528.00
Tierseuchenfonds		2'623.00
Ried-Drainage	102'636.00	955.70
Gehälter, Umlagen	23'631.50	
Sozialversicherungsbeiträge	1'840.25	
Personalversicherungsbeiträge	2'430.65	
Unfall- und Krankenversicherungsbeiträge	600.30	
Energie Pumpwerk 1 (Schwarze Strasse)	12'620.35	
Energie Pumpwerk 2 (Esche)	8'643.55	
Verbrauchsmaterial	2'485.90	
Baulicher Unterhalt	21'511.05	
Baulicher Unterhalt (inkl. Leitungsnetz)	19'010.40	
Mieten, Benützungskosten	5'108.45	
Versicherungen	128.50	
Dienstleistungen, Honorare	4'247.50	
Gebühren, Abgaben	377.60	
Drainage-Umlage		955.70

	Aufwand	Ertrag
Bürgerboden	23'406.05	313'469.15
Gehälter, Umlagen	1'511.80	
Sozialversicherungsbeiträge	117.75	
Personalversicherungsbeiträge	155.50	
Unfall- und Krankenversicherungsbeiträge	34.90	
Energie, Wasser	1'454.60	
Baulicher Unterhalt	7'543.60	
Dienstleistungen, Honorare	3'310.25	
Gebühren, Abgaben	69.70	
Versicherungen	171.05	
Hausteil-, Pachtzinsgutschrift	9'036.90	
Pacht- und Baurechtszinsen		223'469.15
Verkauf von Parzellen		90'000.00
Forstwirtschaft	403'319.35	19'419.18
Gehälter, Umlagen	282'693.70	
Sozialversicherungsbeiträge	21'536.55	
Personalversicherungsbeiträge	27'582.90	
Unfall- und Krankenversicherungsbeiträge	8'624.45	
Dienstkleider	6'616.90	
Übriger Personalaufwand	24'291.35	
Büromaterial, Drucksachen	284.90	
Anschaffung Mobilien	2'379.10	
Energie, Wasser	3'329.45	
Verbrauchsmaterial	2'426.85	
Baulicher Unterhalt	1'897.20	
Baulicher Unterhalt (Uli Mariss)	302.65	
Mieten, Benützungskosten	259.35	
Spesenentschädigung	895.10	
Gebäudeversicherung	1'176.45	
Dienstleistungen, Gebühren, Versicherungen	14'772.35	
Waldbegehung / Anlässe	552.00	
Übriger Sachaufwand	2'312.10	
Beiträge an Private	1'386.00	
Mieteinnahmen		360.00
Kostenrückerstattung		7'801.68
Rückerstattung von Versicherungsleistungen		2'674.70
Eigenleistungen für Investitionen		8'582.80
Bestandesbegründung, Pflegemassnahmen	1'461.10	
Verbrauchsmaterial, Pflanzen	1'461.10	
Holzernte	86'827.15	91'186.80
Anschaffung Mobilien	3'029.60	
Verbrauchsmaterial	4'331.45	
Mieten, Benützungskosten	9'369.50	
Akkorde und Transporte	70'096.60	
Erlös - Holzverarbeitung		165.00
Verkauf Hackschnitzel		16'247.15
Verkauf Nutzholz		18'484.97
Verkauf Brennholz		37'527.30
Verkauf Christbäume und Reisig		3'987.95
Kostenrückerstattung		13'267.93
Interne Verrechnung Sachertrag		1'506.50
Strassenunterhalt	26'822.94	
Verbrauchsmaterial	258.44	
Baulicher Unterhalt	18'453.90	
Mieten, Benützungskosten	1'650.20	
Dienstleistungen, Honorare	6'460.40	

	Aufwand	Ertrag
Mobilien (Maschinen und Fahrzeuge)	77'243.74	1'363.05
Anschaffung Mobilien, Maschinen	17'816.67	
Verbrauchsmaterial, Treibstoff	27'145.77	
Unterhalt Mobilien	27'349.10	
Gebühren, Abgaben	1'487.00	
Versicherungen	3'445.20	
Kostenrückerstattung		1'363.05
Jagd, Tierschutz	9'340.85	5'173.35
Büromaterial, Drucksachen	994.05	
Beiträge an private Institutionen	8'346.80	
Jagdpachtzinsen		2'825.30
Rückerstattung Wildschadenverhütung		2'348.05
Kommunale Werbung	77'705.90	4'567.50
Gehälter, Umlagen	7'348.25	
Sozialversicherungsbeiträge	572.30	
Personalversicherungsbeiträge	755.80	
Unfall- und Krankenversicherungsbeiträge	186.80	
Büromaterial, Drucksachen	3'817.95	
Energie, Wasser	5'939.60	
Verbrauchsmaterial	2'507.40	
Mieten, Benützungskosten	9'782.55	
Dienstleistungen, Honorare	17'154.65	
Gebühren, Abgaben	716.40	
Software, Support EDV	752.70	
Übriger Sachaufwand	150.00	
Beiträge an private Institutionen, Unterland Tourismus	27'703.50	
Interne Verrechnung Sachaufwand	318.00	
Benützungsgebühren		3'700.00
Verkäufe		867.50
Wirtschaftsförderung	100'056.60	
Büromaterial, Drucksachen	10'939.75	
Dienstleistungen, Honorare	49'886.60	
Gebühren, Abgaben	390.50	
Veranstaltungen	15'786.85	
Beiträge an private Institutionen	23'052.90	
Energie	727'089.90	
Kommissionen	1'901.25	
Sozialversicherungsbeiträge	78.35	
Verbrauchsmaterial	389.00	
Dienstleistungen, Honorare	29'167.30	
Übriger Sachaufwand	1'600.00	
Beiträge an private Haushalte (Energiesparmassnahmen)	693'954.00	
Mühle	14'838.80	5'395.30
Kommissionen	1'417.50	
Gehälter, Umlagen	2'609.70	
Sozialversicherungsbeiträge	203.25	
Personalversicherungsbeiträge	268.40	
Unfall- und Krankenversicherungsbeiträge	60.30	
Büromaterial, Drucksachen	107.70	
Energie, Wasser	427.80	
Verbrauchsmaterial	1'635.15	
Baulicher Unterhalt	331.50	
Unterhalt Mobilien	4'200.30	
Dienstleistungen, Honorare	1'786.00	
Gebühren, Abgaben	468.00	
Versicherungen	401.15	
Veranstaltungen	922.05	

	Aufwand	Ertrag
Kostenrückerstattung		395.30
Landesanteil an Betriebskosten Mühle		5'000.00
FINANZEN	6'702'226.36	23'683'268.40
Gemeindesteuern	9'992.84	13'992'802.29
Abschreibungen	9'992.84	
Vermögens- und Erwerbssteuer		13'271'370.73
Steuersaldierung (Vermögens- und Erwerbssteuer)		687'512.31
Hundesteuer		33'919.25
Finanzausgleich		5'666'987.60
Finanzausgleich		5'666'987.60
Gesetzlicher Anteil an Landessteuer		2'526'854.10
Ertragssteuer		2'526'854.10
Kapitaldienst	20'960.61	1'134'421.11
Mieten, Pacht, Benützungskosten	2'200.00	
Bankgebühren, -Spesen, Abgaben	16'674.27	
Bankzinsen	101.14	
Interne Verzinsung	412.30	
Wertberichtigung Wertschriften	1'572.90	
Zinsen aus Guthaben		8'496.54
Zinsen, Dividenden aus Kapitalanlagen		276'691.43
Baurechtszinsen Gemeindevermögen		709'530.90
Pachtzinsen Gemeindevermögen		79'138.50
Wertschriftenertrag		60'562.74
Buchgewinne auf Anlagen des Finanzvermögens		1.00
Haus der Gesundheit	115'926.55	295'550.60
Anschaffung Mobilien	738.85	
Energie, Wasser	33'998.95	
Verbrauchsmaterial	2'332.90	
Baulicher Unterhalt	44'502.50	
Dienstleistungen, Honorare	29'336.65	
Gebühren, Abgaben	878.00	
Versicherungen	4'138.70	
Mieteinnahmen		243'295.00
Kostenrückerstattung		47'407.80
Rückerstattung von Versicherungsleistungen		4'847.80
Haus St. Martins- Ring 45	77'248.00	
Energie, Wasser	5'213.10	
Verbrauchsmaterial	546.10	
Baulicher Unterhalt	71'008.70	
Dienstleistungen, Honorare	46.55	
Gebühren, Abgaben	70.00	
Versicherungen	363.55	
Haus Haldengasse 6	19'977.70	30'076.80
Anschaffung Mobilien	5'270.00	
Energie, Wasser	9'523.90	
Baulicher Unterhalt	4'675.75	
Versicherungen	508.05	
Mieteinnahmen		24'000.00
Kostenrückerstattung		6'076.80
Räumlichkeiten LAK	24'634.60	16'175.90
Baulicher Unterhalt	9'826.90	
Dienstleistungen, Honorare	14'807.70	
Kostenrückerstattung		16'175.90
Haus Staudengasse 11	10'715.40	20'400.00
Energie	5'882.05	
Baulicher Unterhalt	4'367.65	
Dienstleistungen, Honorare	124.10	

	Aufwand	Ertrag
Versicherungen	341.60	
Mieteinnahmen		20'400.00
Abschreibungen	3'766'551.27	
Abschreibungen Liegenschaften FV	312'007.35	
Abschreibungen Tiefbauten	511'969.11	
Abschreibungen Hochbauten	1'582'821.49	
Abschreibungen Mobilien	345'597.75	
Abschreibungen Investitionsbeiträge	1'014'155.57	
Neutrale Posten, Abschluss	2'656'219.39	
Anpassung Delcredere	255'600.00	
Abschreibungen Debitoren	3'059.84	
Jahresgewinn Erfolgsrechnung	2'397'559.55	
Summe	28'666'392.16	28'666'392.16

Investitionsrechnung 2023 - Detail

	Ausgaben	Einnahmen
ALLGEMEINE VERWALTUNG	39'744.01	
Gemeindeverwaltung	39'744.01	
EDV-Anlage	39'744.01	
ÖFFENTLICHE SICHERHEIT	31'224.90	
Feuerwehr	31'224.90	
Mobilien	31'224.90	
KULTUR, FREIZEIT, KIRCHE	6'924'590.96	65'445.40
Begegnungszentrum Nendeln	6'606'035.76	
Begegnungszentrum Nendeln	6'590'046.96	
Mobilien	15'988.80	
Sportpark	130'890.80	65'445.40
Aussenanlagen Sportpark	43'864.20	
Aussenanlage Tennisanlage	87'026.60	
Investitionsbeitrag Sportpark		65'445.40
Kirche	187'664.40	
WC-Anlagen Kirchen	187'664.40	
SOZIALE WOHLFAHRT	158'961.37	
Jugend	122'186.00	
Betreutes Wohnen	122'186.00	
Gesetzliche Sozialhilfe	36'775.37	
Liechtensteinische Alters- und Krankenhilfe (LAK)	36'775.37	
VERKEHR	1'679'093.75	1.00
Gemeindestrassen	1'451'861.34	1.00
Fuss- u. Radwege	529'900.69	
Sagenstrasse	9'921.90	
Sebastianstrasse	405'194.30	
Britschenstrasse	429'230.85	
Maschinen u. Fahrzeuge	77'613.60	
Abgang von Grundstücken		1.00
Strassenbeleuchtung	227'232.41	
Fuss- u. Radwege	106'425.11	
Sebastianstrasse	47'038.45	
Britschenstrasse	73'768.85	
UMWELT, RAUMORDNUNG	1'660'346.29	
Wasserversorgung	702'460.00	
Investitionsbeitrag Wasserversorgung Unterland (WLU)	702'460.00	
Abwasserbeseitigung	957'886.29	
Fuss- u. Radwege	20'787.76	
Aspen	41'419.75	
Sebastianstrasse	72'420.48	
Britschenstrasse	735'969.50	
Investitionsbeitrag Abwasserzweckverband (AZV)	87'288.80	
VOLKSWIRTSCHAFT		1.00
Kommunale Werbung		1.00
Veräusserung Beteiligungen		1.00

	Ausgaben	Einnahmen
FINANZEN		10'428'513.88
Abschreibungen		3'454'543.92
Übernahme Abschreibungen auf Tiefbauten		511'969.11
Übernahme Abschreibungen auf Hochbauten		1'582'821.49
Übernahme Abschreibungen auf Mobilien		345'597.75
Übernahme Abschreibungen auf Investitionsbeiträge		1'014'155.57
Neutrale Posten, Abschluss		6'973'969.96
Übernahme Jahresgewinn Erfolgsrechnung		2'397'559.55
Deckungsfehlbetrag Investitionsrechnung		4'576'410.41
Summe	10'493'961.28	10'493'961.28

Eschen, 23. April 2024
GPK

Bericht der Geschäftsprüfungskommission über die Prüfung der Jahresrechnung 2023

Sehr geehrter Herr Gemeindevorsteher
Sehr geehrte Damen und Herren Gemeinderäte

Gemäss Art. 57 des Gemeindegesetzes haben wir als Geschäftsprüfungskommission der Gemeinde Eschen-Nendeln in Zusammenarbeit mit der externen Revisionsgesellschaft die Buchführung, die Jahresrechnung und die Geschäftsführung für das am 31. Dezember 2023 abgeschlossene Rechnungsjahr geprüft. Für die Jahresrechnung und die Geschäftsführung ist der Gemeinderat verantwortlich. Die Aufgabe der Geschäftsprüfungskommission besteht darin, diese zu prüfen und zu beurteilen. Die Prüfung der Jahresrechnung wurde mittels Analysen und Erhebungen auf der Basis von Stichproben vorgenommen.

Die Jahresrechnung 2023 schliesst mit

- **einem Jahresgewinn von CHF 2'397'560**
- **einem Fehlbetrag aus der Gesamtrechnung von CHF 4'576'410**
- **sowie einem ausgewiesenen Eigenkapital von CHF 121'089'424**

Aufgrund der Ergebnisse unserer Prüfungen haben wir festgestellt, dass

- **die Jahresrechnung 2023 (Bilanz, Erfolgsrechnung, Investitionsrechnung sowie Anhang zur Jahresrechnung) mit der Buchhaltung übereinstimmt**
- **die Buchhaltung ordnungsgemäss geführt ist**
- **bei der Darstellung der Vermögenslage und des Jahresergebnisses die gesetzlichen Bewertungsgrundsätze eingehalten sind, insbesondere die Bestimmungen des Finanzhaushaltsgesetzes und der Verordnung zum Finanzhaushaltsgesetz**

Wir beantragen hiermit, die vorliegende Jahresrechnung 2023 der Gemeinde Eschen-Nendeln zu genehmigen und den verantwortlichen Gemeindeorganen unter Verdankung ihrer Arbeit Entlastung zu erteilen.

Die Geschäftsprüfungskommission der Gemeinde Eschen-Nendeln:



Manfred Beck



Stefan Bieberschulte



Matthias Gstöhl

Bericht über die Revision der Gemeinderechnung 2023 der Gemeinde Eschen

Gemäss dem uns vom Gemeinderat der Gemeinde Eschen erteilten Auftrag zur Prüfung der Gemeinderechnung haben wir die auf den 31. Dezember 2023 abgeschlossene Jahresrechnung (Erfolgsrechnung, Investitionsrechnung, Bilanz, Anhang) und die Buchhaltung geprüft.

Für die Gemeinderechnung ist die Verwaltung verantwortlich, während unsere Aufgabe darin besteht, diese zu prüfen und zu beurteilen. Wir bestätigen, dass wir die gesetzlichen Anforderungen hinsichtlich Befähigung und Unabhängigkeit erfüllen.


Unsere Prüfung erfolgte nach den Grundsätzen des liechtensteinischen Berufsstandards, wonach eine Prüfung so zu planen und durchzuführen ist, dass wesentliche Fehlaussagen in der Gemeinderechnung mit angemessener Sicherheit erkannt werden.

Unsere Tätigkeit umfasste die Bestandes- und Bewertungsprüfung aller Posten der Bilanz, während wir die Posten und Angaben der Erfolgsrechnung sowie der Investitionsrechnung und des Anhangs mittels Analysen und Erhebungen auf der Basis von Stichproben kritisch durchgesehen haben. Wir sind der Auffassung, dass der Umfang unserer Prüfung eine ausreichende Grundlage für unser Urteil bildet.

Gemäss unserer Beurteilung entsprechen die Buchführung sowie die gesamte Gemeinderechnung den massgebenden gesetzlichen Vorschriften.

Vaduz, 18.04.2024

SENDORIT REVISIONS AG



Beat Kranz
Wirtschaftsprüfer